



## **Jahresrechnung und Jahresbericht 2025**

---

Es wird auf die separaten Unterlagen samt Antrag der Geschäftsprüfungskommission verwiesen.

Der **Antrag** der Geschäftsprüfungskommission lautet wie folgt:

**Aufgrund der Prüfungsergebnisse beantragen wir zuhanden des Gemeinderates und der Urnengemeinde, die Jahresrechnung 2025 der Gemeinde Klosters zu genehmigen und den verantwortlichen Organen Entlastung zu erteilen.**

Klosters, 9. Juni 2026/MF

### **GEMEINDE KLOSTERS**

**Der Gemeindepräsident:**

---

Christian Kindschi

**Der Gemeindeschreiber:**

---

Michael Fischer

z. K.:

Presse

# Bilanz

Rechnung / dd.mm.yyyy 1.1.2025 - 31.12.2025

Gemeinde Klosters

Nummer	Bilanz	01.01.2025	Zuwachs	Abgang	31.12.2025
	<b>AKTIVEN</b>	<b>191'232'188.92</b>	<b>548'022'529.31</b>	<b>533'719'076.09</b>	<b>205'535'642.14</b>
<b>10</b>	<b>Finanzvermögen</b>	<b>93'487'703.35</b>	<b>524'699'650.35</b>	<b>520'821'724.79</b>	<b>97'365'628.91</b>
<b>100</b>	<b>Flüssige Mittel</b>	<b>5'808'714.94</b>	<b>292'770'087.80</b>	<b>295'662'524.06</b>	<b>2'916'278.68</b>
<b>1000</b>	<b>Kasse</b>	<b>12'508.20</b>	<b>685'615.83</b>	<b>681'346.73</b>	<b>16'777.30</b>
<b>10000</b>	<b>Hauptkasse</b>	<b>7'908.30</b>	<b>521'465.60</b>	<b>516'151.45</b>	<b>13'222.45</b>
10000.01	Hauptkasse	7'908.30	521'465.60	516'151.45	13'222.45
<b>10001</b>	<b>Nebenkassen</b>	<b>4'599.90</b>	<b>164'150.23</b>	<b>165'195.28</b>	<b>3'554.85</b>
10001.01	Kasse Einwohnerkontrolle	250.00	72.00	72.00	250.00
10001.02	Kasse Gemeindepolizei	500.00			500.00
10001.03	Kasse Sportzentrum	2'000.00	160'789.88	161'789.88	1'000.00
10001.04	Kasse Werkhof Klosters	400.00			400.00
10001.05	Kasse Empfangsschalter	500.00			500.00
10001.07	Kasse Grundbuchamt	749.90	1'545.05	2'190.10	104.85
10001.08	Kasse Tagesstruktur	200.00	1'143.30	1'143.30	200.00
10001.10	Kasse Langlaufpass		600.00		600.00
<b>1001</b>	<b>Post</b>	<b>666'254.76</b>	<b>41'740'960.34</b>	<b>42'075'541.12</b>	<b>331'673.98</b>
<b>10010</b>	<b>Post-Geschäftskonten</b>	<b>666'254.76</b>	<b>41'740'960.34</b>	<b>42'075'541.12</b>	<b>331'673.98</b>
10010.01	Postfinance Gemeinde, CH74 0900 0000 7000 0106 0	666'254.76	41'740'960.34	42'075'541.12	331'673.98
<b>1002</b>	<b>Bank</b>	<b>5'129'882.98</b>	<b>250'343'511.63</b>	<b>252'905'567.21</b>	<b>2'567'827.40</b>
<b>10020</b>	<b>Bankkontokorrente</b>	<b>4'293'126.05</b>	<b>174'878'114.14</b>	<b>177'372'667.84</b>	<b>1'798'572.35</b>
10020.01	Graubündner Kantonalbank, CH49 0077 4130 1334 9480 0	2'118'355.45	10'309'558.75	11'372'326.15	1'055'588.05
10020.02	Graubündner Kantonalbank, CH43 0077 4130 1334 9481 1	1'656'413.16	141'526'814.84	142'915'849.25	267'378.75
10020.05	UBS AG, CH89 0020 9209 5664 74B1 W	42'405.89	23'041'735.55	23'084'141.44	
10020.10	Raiffeisenbank, CH24 8080 8002 2248 2552 5	475'951.55	5.00	351.00	475'605.55
<b>10021</b>	<b>Weitere Bankkonten</b>	<b>836'756.93</b>	<b>75'465'397.49</b>	<b>75'532'899.37</b>	<b>769'255.05</b>
10021.00	GKB CH41 0077 4000 1334 9480 5 (Anlagekonto)	2'876.40	166'884.60	161'855.60	7'905.40

## Bilanz

Rechnung / dd.mm.yyyy 1.1.2025 - 31.12.2025

Gemeinde Klosters

Nummer	Bilanz	01.01.2025	Zuwachs	Abgang	31.12.2025
10021.01	UBS AG, CH59 0020 9209 5664 7401 Z (KK)	196'179.64	75'125'444.69	75'175'563.90	146'060.43
10021.03	GKB CA 133.494.800, Forstdepositum	522'719.65	265.70	1.20	522'984.15
10021.07	GKB, Rodungersatz Madrisa, CH88 0077 4010 3514 6940 0	25'101.00		8'758.10	16'342.90
10021.12	Raiffeisenbank, CH68 8080 8007 2211 3662 3 (Depot)	10'477.59	237.50	176.92	10'538.17
10021.15	GKB CH14 0077 4000 1334 9480 6 USD	167.70	116'608.80	115'591.20	1'185.30
10021.16	GKB CH84 0077 4000 1334 9480 7 EUR	303.55	4.70	2.60	305.65
10021.20	GKB CH57 0077 4000 1334 9480 8 (ehem. Klosters Tourismus)	78'931.40	55'951.50	70'949.85	63'933.05
<b>1004</b>	<b>Debit- und Kreditkarten</b>	<b>69.00</b>		<b>69.00</b>	
<b>10040</b>	<b>Debit- und Kreditkarten-Verkäufe</b>	<b>69.00</b>		<b>69.00</b>	
10040.01	Kreditkarte Sportzentrum	69.00		69.00	
<b>101</b>	<b>Forderungen</b>	<b>22'706'539.80</b>	<b>47'647'826.15</b>	<b>48'110'789.28</b>	<b>22'243'576.67</b>
<b>1010</b>	<b>Forderungen aus Lieferungen/L Dritten</b>	<b>2'253'057.24</b>	<b>13'928'205.43</b>	<b>14'644'321.69</b>	<b>1'536'940.98</b>
<b>10100</b>	<b>Forderungen aus Lieferungen und Leistungen</b>	<b>2'040'047.73</b>	<b>13'867'190.45</b>	<b>14'430'800.03</b>	<b>1'476'438.15</b>
10100.01	Forderungen Sammelkonto	2'092'952.53	13'806'975.80	14'369'340.58	1'530'587.75
10100.05	Vortrag Forderungen		214.65	214.65	
10100.09	Forderungen (manuell)	167'095.20		61'244.80	105'850.40
10100.99	Wertberichtigung auf Forderungen	-220'000.00	60'000.00		-160'000.00
<b>10101</b>	<b>Forderungen Verrechnungssteuer</b>	<b>213'009.51</b>	<b>61'014.98</b>	<b>213'521.66</b>	<b>60'502.83</b>
10101.01	Forderungen Verrechnungssteuer	213'009.51	61'014.98	213'521.66	60'502.83
<b>1011</b>	<b>Kontokorrente mit Dritten</b>	<b>50'198.30</b>	<b>66'757.99</b>	<b>60'476.54</b>	<b>56'479.75</b>
<b>10111</b>	<b>Kontokorrente mit Zweckverbänden und Anstalten</b>	<b>19'622.65</b>	<b>66'757.99</b>	<b>60'476.54</b>	<b>25'904.10</b>
10111.01	Kontokorrent Forstbetrieb Madrisa		60'476.54	60'476.54	
10111.05	Kontokorrent Bürgergemeinde	19'622.65	6'281.45		25'904.10
<b>10112</b>	<b>Kontokorrente mit anderen Dritten</b>	<b>30'575.65</b>			<b>30'575.65</b>
10112.01	Landwirtschaft (Böschungen Bosca)	30'575.65			30'575.65
<b>1012</b>	<b>Steuerforderungen</b>	<b>20'274'408.50</b>	<b>32'457'016.18</b>	<b>32'231'376.59</b>	<b>20'500'048.09</b>

## Bilanz

Rechnung / dd.mm.yyyy 1.1.2025 - 31.12.2025

Gemeinde Klosters

Nummer	Bilanz	01.01.2025	Zuwachs	Abgang	31.12.2025
<b>10120</b>	<b>Forderungen Gemeindesteuern</b>	<b>20'274'408.50</b>	<b>32'457'016.18</b>	<b>32'231'376.59</b>	<b>20'500'048.09</b>
10120.00	Forderungen Gemeindesteuern HOST	38'899.30			38'899.30
10120.01	Forderungen Gemeindesteuern abx-tax	20'235'509.20	32'457'016.18	32'231'376.59	20'461'148.79
<b>1015</b>	<b>Interne Kontokorrente</b>	<b>129'125.76</b>	<b>1'225'785.00</b>	<b>1'204'802.91</b>	<b>150'107.85</b>
<b>10150</b>	<b>Kontokorrente</b>	<b>633.90</b>	<b>320'096.15</b>	<b>320'639.40</b>	<b>90.65</b>
10150.02	Kontokorrent Pass-u. ID-Gebühren	-228.40	8'036.05	8'179.30	-371.65
10150.03	Kontokorrent Autoverlad Vereina Bilette	-200.70	71'214.00	71'214.00	-200.70
10150.04	Kontokorrent Obstaktionen		1'185.30	1'185.30	
10150.05	Kontokorrent ZA EC-Karten		184'093.80	184'093.80	
10150.06	Kontokorrent Tageskarten SBB	1'063.00	55'567.00	55'967.00	663.00
<b>10151</b>	<b>Abrechnungskonten Steuern</b>	<b>128'491.86</b>	<b>900'666.30</b>	<b>881'069.96</b>	<b>148'088.20</b>
10151.12	Abrechnungskonto MwSt	128'491.86	900'666.30	881'069.96	148'088.20
<b>10153</b>	<b>Abrechnungskonto Löhne</b>		<b>5'022.55</b>	<b>3'093.55</b>	<b>1'929.00</b>
10153.01	Abrechnungskonto Löhne		5'022.55	3'093.55	1'929.00
<b>1019</b>	<b>Übrige Forderungen</b>	<b>-250.00</b>	<b>-29'938.45</b>	<b>-30'188.45</b>	
<b>10191</b>	<b>Guthaben bei Sozialversicherungen</b>	<b>-250.00</b>	<b>250.00</b>		
10191.01	Guthaben bei SVA (Kinderzulagen)	-250.00	250.00		
<b>10192</b>	<b>MWST-Vorsteuerguthaben</b>		<b>-30'188.45</b>	<b>-30'188.45</b>	
10192.11	MWST-VST ER Sport- und Freizeitanlagen		-30.65	-30.65	
10192.21	MWST-VST ER Regionalverkehr		-27'742.90	-27'742.90	
10192.32	MWST-VST IR Wasserversorgung		-25.75	-25.75	
10192.41	MWST-VST ER Abwasserbeseitigung		-2'386.65	-2'386.65	
10192.92	MWST-VST IR Parkhaus		-2.50	-2.50	
<b>102</b>	<b>Kurzfristige Finanzanlagen</b>	<b>43'930'564.30</b>	<b>173'315'210.50</b>	<b>170'235'453.75</b>	<b>47'010'321.05</b>
<b>1022</b>	<b>Verzinsliche Anlagen</b>	<b>1'930'564.30</b>	<b>315'210.50</b>	<b>235'453.75</b>	<b>2'010'321.05</b>
<b>10220</b>	<b>Kurzfristige verzinsliche Anlagen FV</b>	<b>1'930'564.30</b>	<b>315'210.50</b>	<b>235'453.75</b>	<b>2'010'321.05</b>
10220.03	GKB, Depot Nr. 00 133.494.804	1'930'564.30	315'210.50	235'453.75	2'010'321.05

## Bilanz

Rechnung / dd.mm.yyyy 1.1.2025 - 31.12.2025

Gemeinde Klosters

Nummer	Bilanz	01.01.2025	Zuwachs	Abgang	31.12.2025
<b>1023</b>	<b>Festgelder</b>	<b>42'000'000.00</b>	<b>173'000'000.00</b>	<b>170'000'000.00</b>	<b>45'000'000.00</b>
<b>10230</b>	<b>Festgeldanlagen</b>	<b>42'000'000.00</b>	<b>173'000'000.00</b>	<b>170'000'000.00</b>	<b>45'000'000.00</b>
10230.02	GKB Callgeldanlage (48h)		3'000'000.00	3'000'000.00	
10230.10	GKB Termingeldanlage (kurzfristig)	24'000'000.00	85'000'000.00	94'000'000.00	15'000'000.00
10230.11	UBS Festgeldanlage	18'000'000.00	85'000'000.00	73'000'000.00	30'000'000.00
<b>104</b>	<b>Aktive Rechnungsabgrenzungen</b>	<b>512'612.70</b>	<b>1'637'508.75</b>	<b>585'894.54</b>	<b>1'564'226.91</b>
<b>1040</b>	<b>Aktive Rechnungsabgrenzungen Erfolgsrechnung</b>	<b>446'919.10</b>	<b>786'600.40</b>	<b>585'441.14</b>	<b>648'078.36</b>
<b>10400</b>	<b>Aktive Rechnungsabgrenzungen Erfolgsrechnung</b>	<b>446'919.10</b>	<b>786'600.40</b>	<b>585'441.14</b>	<b>648'078.36</b>
10400.01	Aktive Rechnungsabgrenzungen ER	446'919.10	786'600.40	585'441.14	648'078.36
<b>1046</b>	<b>Aktive Rechnungsabgrenzung Investitionsrechnung</b>	<b>65'693.60</b>	<b>850'908.35</b>	<b>453.40</b>	<b>916'148.55</b>
<b>10460</b>	<b>Aktive Rechnungsabgrenzung Investitionsrechnung</b>	<b>65'693.60</b>	<b>850'908.35</b>	<b>453.40</b>	<b>916'148.55</b>
10460.01	Aktive Rechnungsabgrenzungen IR	65'693.60	850'908.35	453.40	916'148.55
<b>106</b>	<b>Vorräte und angefangene Arbeiten</b>	<b>42'282.71</b>	<b>175.50</b>	<b>8'248.46</b>	<b>34'209.75</b>
<b>1060</b>	<b>Handelswaren</b>	<b>42'282.71</b>	<b>175.50</b>	<b>8'248.46</b>	<b>34'209.75</b>
<b>10600</b>	<b>Handelswaren</b>	<b>42'282.71</b>	<b>175.50</b>	<b>8'248.46</b>	<b>34'209.75</b>
10600.01	Vorräte Containerplomben, Kehrichtsäcke	25'521.50		7'234.70	18'286.80
10600.02	Vorräte Toner/Büromaterial	16'761.21	175.50	1'013.76	15'922.95
<b>107</b>	<b>Langfristige Finanzanlagen</b>	<b>1'915'377.55</b>	<b>41'094.00</b>	<b>91'314.05</b>	<b>1'865'157.50</b>
<b>1070</b>	<b>Aktien und Anteilscheine</b>	<b>28'266.00</b>	<b>1'094.00</b>		<b>29'360.00</b>
<b>10700</b>	<b>Aktien</b>	<b>4'266.00</b>	<b>1'094.00</b>		<b>5'360.00</b>
10700.20	Aktien (ehem. Klosters Tourismus)	4'266.00	1'094.00		5'360.00
<b>10702</b>	<b>Anteilscheine</b>	<b>24'000.00</b>			<b>24'000.00</b>
10702.06	Anteilsscheine (Wohnen Schweiz)	1'000.00			1'000.00

## Bilanz

Rechnung / dd.mm.yyyy 1.1.2025 - 31.12.2025

Gemeinde Klosters

Nummer	Bilanz	01.01.2025	Zuwachs	Abgang	31.12.2025
10702.20	Anteilscheine (ehem. Klosters Tourismus)	23'000.00			23'000.00
<b>1071</b>	<b>Verzinsliche Anlagen</b>	<b>1'887'111.55</b>	<b>40'000.00</b>	<b>91'314.05</b>	<b>1'835'797.50</b>
<b>10710</b>	<b>Langfristige Darlehen Finanzvermögen</b>	<b>1'887'111.55</b>	<b>40'000.00</b>	<b>91'314.05</b>	<b>1'835'797.50</b>
10710.01	Darlehen Urs Rüedi-Flütsch	339'840.00			339'840.00
10710.02	Darlehen Jodelchörli Silvretta	44'000.00		4'000.00	40'000.00
10710.05	Darlehen Fleischzentrum AG	430'000.00		20'000.00	410'000.00
10710.10	Darlehen Forstbetrieb Madrisa	253'350.00			253'350.00
10710.15	Darlehen Flury Stiftung	600'000.00			600'000.00
10710.16	Darlehen Schützenverein Rätikon	90'000.00		10'000.00	80'000.00
10710.17	Darlehen Verein 10m Schützen Mezzaselva	12'000.00		6'200.00	5'800.00
10710.18	Darlehen Golf & Sport Klosters AG		40'000.00		40'000.00
10710.20	Darlehen ehem. Klosters Tourismus	117'921.55		51'114.05	66'807.50
<b>108</b>	<b>Sachanlagen FV</b>	<b>18'571'611.35</b>	<b>9'287'747.65</b>	<b>6'127'500.65</b>	<b>21'731'858.35</b>
<b>1080</b>	<b>Grundstücke FV</b>	<b>8'947'709.00</b>	<b>448'191.00</b>	<b>197'917.00</b>	<b>9'197'983.00</b>
<b>10800</b>	<b>Grundstücke FV</b>	<b>8'947'709.00</b>	<b>448'191.00</b>	<b>197'917.00</b>	<b>9'197'983.00</b>
10800.01	Grundstücke FV	8'251'300.00	177'700.00	197'917.00	8'231'083.00
10801.01	Grundstücke FV mit Baurechten	696'409.00	270'491.00		966'900.00
<b>1084</b>	<b>Gebäude FV</b>	<b>9'623'902.35</b>	<b>8'839'556.65</b>	<b>5'929'583.65</b>	<b>12'533'875.35</b>
<b>10840</b>	<b>Gebäude FV</b>	<b>9'623'902.35</b>	<b>8'839'556.65</b>	<b>5'929'583.65</b>	<b>12'533'875.35</b>
10840.01	Gebäude FV	7'512'028.20	8'839'556.65	5'827'709.50	10'523'875.35
10840.02	Personalhaus (ehem. Bürgerheim) Selfranga	101'874.15		101'874.15	
10840.20	Liegenschaft Alte Bahnhofstrasse 8 (ehem. Klosters Tourismus)	2'010'000.00			2'010'000.00
<b>14</b>	<b>Verwaltungsvermögen</b>	<b>97'744'485.57</b>	<b>23'322'878.96</b>	<b>12'897'351.30</b>	<b>108'170'013.23</b>
<b>140</b>	<b>Sachanlagen VV</b>	<b>88'043'925.96</b>	<b>22'490'889.40</b>	<b>11'409'903.35</b>	<b>99'124'912.01</b>
<b>1400</b>	<b>Grundstücke VV unüberbaut</b>	<b>42'530.00</b>			<b>42'530.00</b>
<b>14000</b>	<b>Grundstücke allgemeiner Haushalt</b>	<b>42'530.00</b>			<b>42'530.00</b>

## Bilanz

Rechnung / dd.mm.yyyy 1.1.2025 - 31.12.2025

Gemeinde Klosters

Nummer	Bilanz	01.01.2025	Zuwachs	Abgang	31.12.2025
14000.01	Grundstücke allgemeiner Haushalt	42'530.00			42'530.00
<b>1401</b>	<b>Strassen / Verkehrswege</b>	<b>8'771'504.77</b>	<b>5'289'950.75</b>	<b>378'170.00</b>	<b>13'683'285.52</b>
<b>14010</b>	<b>Strassen / Verkehrswege</b>	<b>8'771'504.77</b>	<b>5'289'950.75</b>	<b>378'170.00</b>	<b>13'683'285.52</b>
14010.01	Strassen / Verkehrswege	26'783'619.55	5'289'950.75		32'073'570.30
14010.99	WB Strassen / Verkehrswege	-18'012'114.78		378'170.00	-18'390'284.78
<b>1402</b>	<b>Wasserbau</b>	<b>414'858.05</b>	<b>1'351'682.60</b>	<b>1'075'850.70</b>	<b>690'689.95</b>
<b>14020</b>	<b>Wasserbau</b>	<b>414'858.05</b>	<b>1'351'682.60</b>	<b>1'075'850.70</b>	<b>690'689.95</b>
14020.01	Wasserbau	6'700'672.02	1'351'682.60	1'057'791.70	6'994'562.92
14020.99	WB Wasserbau	-6'285'813.97		18'059.00	-6'303'872.97
<b>1403</b>	<b>Übrige Tiefbauten</b>	<b>15'021'057.93</b>	<b>1'086'028.20</b>	<b>1'330'196.50</b>	<b>14'776'889.63</b>
<b>14030</b>	<b>Tiefbauten allgemeiner Haushalt</b>	<b>3'912'844.73</b>	<b>304'965.45</b>	<b>156'769.50</b>	<b>4'061'040.68</b>
14030.01	Tiefbauten Allgm. Haushalt	5'782'314.42	304'965.45	45'269.50	6'042'010.37
14030.99	WB Tiefbauten Allgm. Haushalt	-1'869'469.69		111'500.00	-1'980'969.69
<b>14031</b>	<b>Tiefbauten Wasserversorgung</b>	<b>7'616'122.13</b>	<b>355'575.45</b>	<b>795'668.35</b>	<b>7'176'029.23</b>
14031.01	Tiefbauten Wasserversorgung	16'132'552.29	355'575.45	632'491.35	15'855'636.39
14031.99	WB Tiefbauten Wasserversorgung	-8'516'430.16		163'177.00	-8'679'607.16
<b>14032</b>	<b>Tiefbauten Abwasserbeseitigung</b>	<b>3'492'091.07</b>	<b>425'487.30</b>	<b>377'758.65</b>	<b>3'539'819.72</b>
14032.01	Tiefbauten Abwasserbeseitigung	11'220'240.81	425'487.30	295'752.65	11'349'975.46
14032.99	WB Tiefbauten Abwasserbeseitigung	-7'728'149.74		82'006.00	-7'810'155.74
<b>1404</b>	<b>Hochbauten</b>	<b>45'180'639.67</b>	<b>1'993'220.40</b>	<b>1'898'575.85</b>	<b>45'275'284.22</b>
<b>14040</b>	<b>Hochbauten allgemeiner Haushalt</b>	<b>44'090'416.07</b>	<b>1'739'357.35</b>	<b>1'852'384.85</b>	<b>43'977'388.57</b>
14040.01	Hochbauten allgemeiner Haushalt	58'046'982.12	1'739'357.35	132'245.85	59'654'093.62
14040.99	WB Hochbauten allgemeiner Haushalt	-13'956'566.05		1'720'139.00	-15'676'705.05
<b>14041</b>	<b>Hochbauten Wasserversorgung</b>				
14041.01	Hochbauten Wasserversorgung	570'103.66			570'103.66
14041.99	WB Hochbauten Wasserversorgung	-570'103.66			-570'103.66

## Bilanz

Rechnung / dd.mm.yyyy 1.1.2025 - 31.12.2025

Gemeinde Klosters

Nummer	Bilanz	01.01.2025	Zuwachs	Abgang	31.12.2025
<b>14042</b>	<b>Hochbauten Abwasserbeseitigung</b>	<b>609'521.35</b>	<b>227'153.50</b>	<b>27'145.00</b>	<b>809'529.85</b>
14042.01	Hochbauten Abwasserbeseitigung	3'491'695.27	227'153.50		3'718'848.77
14042.99	WB Hochbauten Abwasserbeseitigung	-2'882'173.92		27'145.00	-2'909'318.92
<b>14043</b>	<b>Hochbauten Abfallwirtschaft</b>	<b>480'702.25</b>	<b>26'709.55</b>	<b>19'046.00</b>	<b>488'365.80</b>
14043.01	Hochbauten Abfallwirtschaft	1'318'826.81	26'709.55		1'345'536.36
14043.99	WB Hochbauten Abfallwirtschaft	-838'124.56		19'046.00	-857'170.56
<b>1405</b>	<b>Waldungen</b>	<b>6'284'386.98</b>	<b>879'949.60</b>	<b>2'062'545.90</b>	<b>5'101'790.68</b>
<b>14050</b>	<b>Waldungen</b>	<b>6'284'386.98</b>	<b>879'949.60</b>	<b>2'062'545.90</b>	<b>5'101'790.68</b>
14050.01	Waldungen	7'077'746.98	879'949.60	1'911'387.90	6'046'308.68
14050.99	WB Waldungen	-793'360.00		151'158.00	-944'518.00
<b>1406</b>	<b>Mobilien VV</b>	<b>2'992'987.76</b>	<b>373'334.05</b>	<b>770'475.00</b>	<b>2'595'846.81</b>
<b>14060</b>	<b>Mobilien allgemeiner Haushalt</b>	<b>2'795'544.61</b>	<b>267'546.65</b>	<b>630'891.00</b>	<b>2'432'200.26</b>
14060.01	Mobilien, Ausstattung, Fahrzeuge	6'249'438.55	267'546.65	11'000.00	6'505'985.20
14060.99	WB Mobilien, Ausstattung, Fahrzeuge	-3'453'893.94		619'891.00	-4'073'784.94
<b>14061</b>	<b>Mobilien Wasserversorgung</b>	<b>9'381.20</b>		<b>8'651.00</b>	<b>730.20</b>
14061.01	Mobilien Wasserversorgung	69'210.20			69'210.20
14061.99	WB Mobilien Wasserversorgung	-59'829.00		8'651.00	-68'480.00
<b>14062</b>	<b>Mobilien Abwasserbeseitigung</b>	<b>188'061.95</b>	<b>105'787.40</b>	<b>130'933.00</b>	<b>162'916.35</b>
14062.01	Mobilien Abwasserbeseitigung	999'468.95	105'787.40		1'105'256.35
14062.99	WB Mobilien Abwasserbeseitigung	-811'407.00		130'933.00	-942'340.00
<b>1407</b>	<b>Anlagen im Bau VV</b>	<b>4'498'705.45</b>	<b>11'127'263.25</b>	<b>3'744'832.40</b>	<b>11'881'136.30</b>
<b>14070</b>	<b>Anlagen im Bau VV allgemeiner Haushalt</b>	<b>4'490'909.85</b>	<b>11'016'872.40</b>	<b>3'744'832.40</b>	<b>11'762'949.85</b>
14070.01	Anlagen im Bau, Allgemeiner Haushalt	4'490'909.85	11'016'872.40	3'744'832.40	11'762'949.85
<b>14072</b>	<b>Anlagen im Bau VV Abwasserbeseitigung</b>	<b>7'795.60</b>	<b>110'390.85</b>		<b>118'186.45</b>
14072.30	Anlagen im Bau Abwasserbeseitigung	7'795.60	110'390.85		118'186.45

## Bilanz

Rechnung / dd.mm.yyyy 1.1.2025 - 31.12.2025

Gemeinde Klosters

Nummer	Bilanz	01.01.2025	Zuwachs	Abgang	31.12.2025
<b>1409</b>	<b>Übrige Sachanlagen</b>	<b>4'837'255.35</b>	<b>389'460.55</b>	<b>149'257.00</b>	<b>5'077'458.90</b>
<b>14090</b>	<b>Übrige Sachanlagen Allgemeiner Haushalt</b>	<b>4'837'255.35</b>	<b>389'460.55</b>	<b>149'257.00</b>	<b>5'077'458.90</b>
14090.01	Übrige Sachanlagen Allgemeiner Haushalt	5'664'089.25	389'460.55		6'053'549.80
14090.99	WB Übrige Sachanlagen Allgemeiner Haushalt	-826'833.90		149'257.00	-976'090.90
<b>142</b>	<b>Immaterielle Anlagen</b>	<b>2'899'625.64</b>	<b>892'466.10</b>	<b>1'487'447.95</b>	<b>2'304'643.79</b>
<b>1420</b>	<b>Software</b>	<b>13'064.55</b>	<b>232'231.90</b>	<b>59'510.55</b>	<b>185'785.90</b>
<b>14201</b>	<b>Software Wasserversorgung</b>		<b>232'231.90</b>	<b>46'446.00</b>	<b>185'785.90</b>
14201.01	Software Wasserversorgung		232'231.90		232'231.90
14201.99	WB Software Wasserversorgung			46'446.00	-46'446.00
<b>14202</b>	<b>Software Abwasserbeseitigung</b>	<b>13'064.55</b>		<b>13'064.55</b>	
14202.01	Software Abwasserbeseitigung	133'047.55			133'047.55
14202.99	WB Software Abwasserbeseitigung	-119'983.00		13'064.55	-133'047.55
<b>1429</b>	<b>Übrige immaterielle Anlagen</b>	<b>2'886'561.09</b>	<b>660'234.20</b>	<b>1'427'937.40</b>	<b>2'118'857.89</b>
<b>14290</b>	<b>Übrige immaterielle Anlagen allgemeiner Haushalt</b>	<b>2'886'561.09</b>	<b>660'234.20</b>	<b>1'427'937.40</b>	<b>2'118'857.89</b>
14290.01	Übrige immaterielle Anlagen allgemeiner	6'708'175.54	660'234.20	607'795.40	6'760'614.34
14290.99	WB übrige immaterielle Anlagen allgemein	-3'821'614.45		820'142.00	-4'641'756.45
<b>144</b>	<b>Darlehen</b>				
<b>1445</b>	<b>Darlehen an private Unternehmungen</b>				
<b>14450</b>	<b>Darlehen an private Unternehmungen</b>				
14450.01	Darlehen an private Unternehmungen	29'500.00			29'500.00
14450.99	WB Darlehen an private Unternehmungen	-29'500.00			-29'500.00
<b>145</b>	<b>Beteiligungen</b>	<b>6'800'933.97</b>	<b>-60'476.54</b>		<b>6'740'457.43</b>
<b>1454</b>	<b>Beteiligungen a/öffentl. Unternehmungen</b>	<b>2'400'924.97</b>	<b>-60'476.54</b>		<b>2'340'448.43</b>
<b>14540</b>	<b>Beteiligungen an öff. Unternehmungen</b>	<b>2'400'924.97</b>	<b>-60'476.54</b>		<b>2'340'448.43</b>

## Bilanz

Rechnung / dd.mm.yyyy 1.1.2025 - 31.12.2025

Gemeinde Klosters

Nummer	Bilanz	01.01.2025	Zuwachs	Abgang	31.12.2025
14540.01	Beteiligungen an öff. Unternehmungen	406'924.97			346'448.43
14543.01	Beteiligungen an öffentlichen Unternehmen Abfallwirtschaft	1'994'000.00	-60'476.54		1'994'000.00
<b>1455</b>	<b>Beteiligungen an private Unternehmungen</b>	<b>4'400'009.00</b>			<b>4'400'009.00</b>
<b>14550</b>	<b>Beteiligungen an priv. Unternehmungen</b>	<b>4'400'009.00</b>			<b>4'400'009.00</b>
14550.00	Beteiligungen an priv. Unternehmungen	4'418'157.00			4'418'157.00
14550.99	WB Beteiligungen priv. Unternehmen	-18'148.00			-18'148.00
<b>146</b>	<b>Investitionsbeiträge</b>				
<b>1465</b>	<b>IR Beiträge an private Unternehmungen</b>				
<b>14650</b>	<b>IR Beiträge an private Unternehmungen</b>				
14650.01	IR Beiträge an private Unternehmungen	2'417'039.59			2'417'039.59
14650.99	WB IR Beiträge an private Unternehmungen	-2'417'039.59			-2'417'039.59

## Bilanz

Rechnung / dd.mm.yyyy 1.1.2025 - 31.12.2025

Gemeinde Klosters

Nummer	Bilanz	01.01.2025	Zuwachs	Abgang	31.12.2025
	<b>PASSIVEN</b>	<b>191'232'188.92</b>	<b>84'588'367.36</b>	<b>70'284'914.14</b>	<b>205'535'642.14</b>
<b>20</b>	<b>Fremdkapital</b>	<b>31'786'997.87</b>	<b>66'488'143.00</b>	<b>67'924'453.19</b>	<b>30'350'687.68</b>
<b>200</b>	<b>Laufende Verbindlichkeiten</b>	<b>5'210'275.06</b>	<b>64'554'819.83</b>	<b>65'991'012.18</b>	<b>3'774'082.71</b>
<b>2000</b>	<b>... aus Lieferungen/Leistungen von Dritten</b>	<b>4'359'733.10</b>	<b>45'305'999.25</b>	<b>46'111'820.75</b>	<b>3'553'911.60</b>
<b>20000</b>	<b>... aus Lieferungen/Leistungen von Dritten</b>	<b>4'355'264.75</b>	<b>41'223'193.45</b>	<b>42'016'747.20</b>	<b>3'561'711.00</b>
20000.01	Kreditoren Sammelkonto	4'355'264.75	41'223'193.45	42'016'747.20	3'561'711.00
<b>20001</b>	<b>Kreditoren Sozial- und Personalversicherungen</b>	<b>4'468.35</b>	<b>4'082'805.80</b>	<b>4'095'073.55</b>	<b>-7'799.40</b>
20001.01	Sozialversicherungen (AHV/ALV/FAK)	-198.30	1'502'970.75	1'502'772.45	
20001.02	Personalvorsorgeeinrichtungen	-15'357.15	1'974'353.95	1'960'324.05	-1'327.25
20001.03	Kranken- und Unfallversicherungen	20'023.80	605'481.10	631'977.05	-6'472.15
<b>2001</b>	<b>Kontokorrente mit Dritten</b>	<b>1'168'232.39</b>	<b>1'989'823.70</b>	<b>2'094'580.60</b>	<b>1'063'475.49</b>
<b>20010</b>	<b>Kontokorrente mit Kanton und anderen Gemeinden</b>	<b>1'163'068.90</b>	<b>1'989'823.70</b>	<b>2'094'580.60</b>	<b>1'058'312.00</b>
20010.02	Kanton GR: Prättigauerstrasse (Umfahrung)	13'882.00			13'882.00
20010.10	Kath. Kirchgemeinde	-8'805.10	428'613.00	364'998.05	54'809.85
20010.15	Evang. Kirchgemeinde	1'004'748.65	900'787.90	1'041'679.45	863'857.10
20010.17	Evang. Kirchgemeinde Fraktion Saas	153'243.35	159'934.75	172'930.25	140'247.85
20010.15	Kant. Evang. Kirchgemeinde		441'548.50	458'945.45	-17'396.95
20010.15	Kant. Evang. Kirchgemeinde Fraktion Saas		58'939.55	56'027.40	2'912.15
<b>20011</b>	<b>Kontokorrente mit Zweckverbänden und Anstalten</b>	<b>5'163.49</b>			<b>5'163.49</b>
20011.01	Gemeindebibliothek	3'145.20			3'145.20
20011.03	Schulwesen (Projekt Bewegte Schule)	956.64			956.64
20011.11	Schafzucht-Genossenschaft Klosters	1'061.65			1'061.65
<b>2002</b>	<b>Steuern</b>	<b>-489'420.28</b>	<b>10'218'834.73</b>	<b>10'773'149.68</b>	<b>-1'043'735.23</b>
<b>20020</b>	<b>Verpflichtungen allgemeine Gemeindesteuern</b>	<b>-489'420.28</b>	<b>10'218'840.14</b>	<b>10'773'155.09</b>	<b>-1'043'735.23</b>
20020.01	Allgemeine Gemeindesteuern HOST	3'037.48	30'472.00	32'510.84	998.64
20020.02	Allgemeine Gemeindesteuern abx-tax	-462'533.22	10'147'823.39	10'700'891.05	-1'015'600.88

## Bilanz

Rechnung / dd.mm.yyyy 1.1.2025 - 31.12.2025

Gemeinde Klosters

Nummer	Bilanz	01.01.2025	Zuwachs	Abgang	31.12.2025
20020.05	Quellensteuern: Abrechnungskonto	-953.20	40'544.75	39'753.20	-161.65
20020.10	Allgemeine Gemeindesteuern HOST Saas	-28'971.34			-28'971.34
<b>20022</b>	<b>Steuerschulden MWST</b>		<b>-5.41</b>	<b>-5.41</b>	
20022.01	MWST-Umsatzsteuer Grundbuchamt		-395.53	-395.53	
20022.11	MWST-Umsatzsteuer Sport- und Freizeitanlagen 8%		-26.40	-26.40	
20022.32	MWST-Umsatzsteuer Wasserversorgung 2.5%		-0.28	-0.28	
20022.41	MWST-Umsatzsteuer Abwasserbeseitigung		427.78	427.78	
20022.51	MWST-Umsatzsteuer Abfallbeseitigung		-10.98	-10.98	
<b>2003</b>	<b>Erhaltene Anzahlungen von Dritten</b>	<b>2'601.20</b>	<b>146.95</b>	<b>2'451.20</b>	<b>296.95</b>
<b>20030</b>	<b>Erhaltene Anzahlungen von Dritten</b>	<b>2'601.20</b>	<b>146.95</b>	<b>2'451.20</b>	<b>296.95</b>
20030.01	Vorauszahlungen Debitoren	2'601.20	146.95	2'451.20	296.95
<b>2005</b>	<b>Interne Kontokorrente</b>	<b>74'633.20</b>	<b>7'031'736.60</b>	<b>6'989'333.20</b>	<b>117'036.60</b>
<b>20050</b>	<b>Kontokorrente</b>	<b>74'633.20</b>	<b>7'031'736.60</b>	<b>6'989'333.20</b>	<b>117'036.60</b>
20050.05	Diverse Verpflichtungen	-59'713.95	450'042.75	388'898.70	1'430.10
20050.06	Durchlaufkonto MwSt		6'255'269.30	6'255'269.30	
20050.07	DDO Kurtaxen	134'347.15	326'424.55	345'165.20	115'606.50
<b>2006</b>	<b>Depotgelder und Kautionen</b>	<b>94'495.45</b>	<b>8'278.60</b>	<b>19'676.75</b>	<b>83'097.30</b>
<b>20060</b>	<b>Depotgelder und Kautionen</b>	<b>94'495.45</b>	<b>8'278.60</b>	<b>19'676.75</b>	<b>83'097.30</b>
20060.01	Depôts Bauamt	4'200.00	300.00	250.00	4'250.00
20060.02	Schlüsselkontrolle (Depot)	6'305.00		100.00	6'205.00
20060.05	Grabfonds	83'990.45	7'978.60	19'326.75	72'642.30
<b>204</b>	<b>Passive Rechnungsabgrenzung</b>	<b>1'616'909.65</b>	<b>861'574.61</b>	<b>1'224'010.20</b>	<b>1'254'474.06</b>
<b>2040</b>	<b>Passive Rechnungsabgrenzungen Erfolgsrechnung</b>	<b>1'223'910.20</b>	<b>1'241'503.01</b>	<b>1'224'010.20</b>	<b>1'241'403.01</b>
<b>20400</b>	<b>Passive Rechnungsabgrenzungen Erfolgsrechnung</b>	<b>1'223'910.20</b>	<b>1'241'503.01</b>	<b>1'224'010.20</b>	<b>1'241'403.01</b>
20400.01	Passive Rechnungsabgrenzungen ER	1'223'910.20	1'241'503.01	1'224'010.20	1'241'403.01
<b>2046</b>	<b>Passive Rechnungsabgrenzung IR</b>	<b>392'999.45</b>	<b>-379'928.40</b>		<b>13'071.05</b>

## Bilanz

Rechnung / dd.mm.yyyy 1.1.2025 - 31.12.2025

Gemeinde Klosters

Nummer	Bilanz	01.01.2025	Zuwachs	Abgang	31.12.2025
<b>20460</b>	<b>Passive Rechnungsabgrenzung Investitionsrechnung</b>	<b>392'999.45</b>	<b>-379'928.40</b>		<b>13'071.05</b>
20460.01	Passive Rechnungsabgrenzungen IR	392'999.45	-379'928.40		13'071.05
<b>205</b>	<b>Kurzfristige Rückstellungen</b>	<b>460'110.51</b>	<b>1'016'538.86</b>	<b>466'992.11</b>	<b>1'009'657.26</b>
<b>2050</b>	<b>... aus Mehrleistungen des Personals</b>	<b>460'110.51</b>	<b>485'796.06</b>	<b>460'110.51</b>	<b>485'796.06</b>
<b>20500</b>	<b>... aus Mehrleistungen des Personals</b>	<b>460'110.51</b>	<b>485'796.06</b>	<b>460'110.51</b>	<b>485'796.06</b>
20500.01	Abgrenzung Ferien & Überzeit	460'110.51	485'796.06	460'110.51	485'796.06
<b>2058</b>	<b>... der Investitionsrechnung</b>		<b>80'742.80</b>		<b>80'742.80</b>
<b>20580</b>	<b>... der Investitionsrechnung</b>		<b>80'742.80</b>		<b>80'742.80</b>
2058101	kurzfristige Rückstellungen der IR		80'742.80		80'742.80
<b>2059</b>	<b>Übrige kurzfristige Rückstellungen</b>		<b>450'000.00</b>	<b>6'881.60</b>	<b>443'118.40</b>
<b>20590</b>	<b>Übrige kurzfristige Rückstellungen</b>		<b>450'000.00</b>	<b>6'881.60</b>	<b>443'118.40</b>
20590.01	übrige kurzfristige Rückstellungen		450'000.00	6'881.60	443'118.40
<b>206</b>	<b>Langfristige Finanzverbindlichkeiten</b>	<b>20'539'921.55</b>		<b>69'114.05</b>	<b>20'470'807.50</b>
<b>2060</b>	<b>Hypotheken</b>	<b>422'000.00</b>		<b>18'000.00</b>	<b>404'000.00</b>
<b>20600</b>	<b>Hypotheken</b>	<b>422'000.00</b>		<b>18'000.00</b>	<b>404'000.00</b>
20600.20	Hypothek GKB CH30 0077 4000 1334 9480 9 (ehem. Klosters T..	422'000.00		18'000.00	404'000.00
<b>2064</b>	<b>Darlehen, Schuldscheine</b>	<b>20'117'921.55</b>		<b>51'114.05</b>	<b>20'066'807.50</b>
<b>20640</b>	<b>Langfristige Darlehen</b>	<b>20'117'921.55</b>		<b>51'114.05</b>	<b>20'066'807.50</b>
20640.01	UBS AG, Privatplatzierung 2015 - 2026	5'000'000.00			5'000'000.00
20640.02	UBS AG, Privatplatzierung 2016 - 2029	5'000'000.00			5'000'000.00
20640.03	UBS AG, Privatplatzierung 2016 - 2031	10'000'000.00			10'000'000.00
20640.20	Darlehen Gemeinde Klosters (ehem. Klosters Tourismus)	117'921.55		51'114.05	66'807.50
<b>209</b>	<b>Verbindlichkeiten gegenüber Spezialfinanzierungen und Fo..</b>	<b>3'959'781.10</b>	<b>55'209.70</b>	<b>173'324.65</b>	<b>3'841'666.15</b>

## Bilanz

Rechnung / dd.mm.yyyy 1.1.2025 - 31.12.2025

Gemeinde Klosters

Nummer	Bilanz	01.01.2025	Zuwachs	Abgang	31.12.2025
<b>2091</b>	<b>Verbindlichkeiten gegenüber Fonds im FK</b>	<b>3'959'781.10</b>	<b>55'209.70</b>	<b>173'324.65</b>	<b>3'841'666.15</b>
<b>20910</b>	<b>Verbindlichkeiten gegenüber Fonds im FK</b>	<b>3'959'781.10</b>	<b>55'209.70</b>	<b>173'324.65</b>	<b>3'841'666.15</b>
20910.01	Ersatzabgaben für Schutzraumbauten	356'002.75			356'002.75
20910.03	Personalfürsorgefonds	463'323.10			463'323.10
20910.06	Raumplanerische Massnahmen	75'000.00			75'000.00
20910.10	Forstdepositum	1'489'179.40		173'324.65	1'315'854.75
20910.40	Fonds ehem. Klosters Tourismus	1'576'275.85	55'209.70		1'631'485.55
<b>29</b>	<b>Eigenkapital</b>	<b>159'445'191.05</b>	<b>18'100'224.36</b>	<b>2'360'460.95</b>	<b>175'184'954.46</b>
<b>290</b>	<b>(+) bzw. (-) gegenüber Spezialfinanzierungen</b>	<b>33'642'955.60</b>	<b>624'009.89</b>	<b>581'285.22</b>	<b>33'685'680.27</b>
<b>2900</b>	<b>Spezialfinanzierungen im EK</b>	<b>33'642'955.60</b>	<b>624'009.89</b>	<b>581'285.22</b>	<b>33'685'680.27</b>
<b>29001</b>	<b>Verpflichtungen / Vorschüsse Wasserversorgung</b>	<b>8'791'381.17</b>		<b>333'424.76</b>	<b>8'457'956.41</b>
29001.01	Verpflichtungen / Vorschüsse Wasserversorgung	8'791'381.17		333'424.76	8'457'956.41
<b>29002</b>	<b>Verpflichtungen / Vorschüsse Abwasserbeseitigung</b>	<b>11'888'102.88</b>		<b>223'136.36</b>	<b>11'664'966.52</b>
29002.01	Verpflichtungen / Vorschüsse Abwasserbes	11'888'102.88		223'136.36	11'664'966.52
<b>29003</b>	<b>Verpflichtungen / Vorschüsse Abfallwirtschaft</b>	<b>6'764'241.70</b>	<b>577'209.89</b>		<b>7'341'451.59</b>
29003.01	Verpflichtungen / Vorschüsse Abfallwirtschaft	6'764'241.70	577'209.89		7'341'451.59
<b>29009.00</b>	<b>Verpflichtungen / Vorschüsse Übrige</b>	<b>6'199'229.85</b>	<b>46'800.00</b>	<b>24'724.10</b>	<b>6'221'305.75</b>
29009.01	Ersatzbeiträge Parkplätze	6'175'993.20	46'800.00	24'724.10	6'198'069.10
29009.02	Tourismuswesen (Einlage aus Vereinsvermögen)	23'236.65			23'236.65
<b>291</b>	<b>Fonds</b>	<b>33'671'676.65</b>	<b>336'739.20</b>	<b>1'496'872.15</b>	<b>32'511'543.70</b>
<b>2910</b>	<b>Fonds im Eigenkapital</b>	<b>19'832'511.95</b>			<b>19'832'511.95</b>
<b>29100</b>	<b>Fonds im Eigenkapital</b>	<b>19'832'511.95</b>			<b>19'832'511.95</b>
29100.01	Bodenerwerbsfonds	5'000'000.00			5'000'000.00
29100.02	Fonds Projekte zur nachhaltigen Entwicklung	10'432'511.95			10'432'511.95
29100.03	Fonds Madrisa Solar	4'400'000.00			4'400'000.00

## Bilanz

Rechnung / dd.mm.yyyy 1.1.2025 - 31.12.2025  
Gemeinde Klosters

Nummer	Bilanz	01.01.2025	Zuwachs	Abgang	31.12.2025
<b>2919.00</b>	<b>Bodenerlöskonto (BEK)</b>	<b>13'839'164.70</b>	<b>336'739.20</b>	<b>1'496'872.15</b>	<b>12'679'031.75</b>
<b>29199.00</b>	<b>Bodenerlöskonto (BEK)</b>	<b>13'839'164.70</b>	<b>336'739.20</b>	<b>1'496'872.15</b>	<b>12'679'031.75</b>
29199.00	Bodenerlöskonto ab 01.01.2020	13'839'164.70	336'739.20	1'496'872.15	12'679'031.75
<b>293</b>	<b>Vorfinanzierungen</b>	<b>22'359'091.50</b>	<b>17'000'000.00</b>	<b>265'151.50</b>	<b>39'093'940.00</b>
<b>2930</b>	<b>Vorfinanzierungen</b>	<b>22'359'091.50</b>	<b>17'000'000.00</b>	<b>265'151.50</b>	<b>39'093'940.00</b>
<b>29300</b>	<b>Vorfinanzierungen allgemeiner Haushalt</b>	<b>22'359'091.50</b>	<b>17'000'000.00</b>	<b>265'151.50</b>	<b>39'093'940.00</b>
29300.01	Vorfinanzierung Schulraumschaffung	409'091.50		15'151.50	393'940.00
29300.02	Vorfinanzierung Sportzentrum und Eventhalle	250'000.00		250'000.00	
29300.04	Vorfinanzierung Neubau Parkhaus	13'500'000.00	12'500'000.00		26'000'000.00
29300.06	Vorfinanzierung Parkhalle Monbiel	1'000'000.00			1'000'000.00
29300.07	Vorfinanzierung Altes Schulhaus Platz / Kulturhaus	5'000'000.00	500'000.00		5'500'000.00
29300.09	Vorfinanzierung Campingplatz	1'000'000.00			1'000'000.00
29300.10	Vorfinanzierung Sanierung Schulhaus Saas	600'000.00	2'000'000.00		2'600'000.00
29300.11	Vorfinanzierung Sanierung Schulhaus Serneus	600'000.00	2'000'000.00		2'600'000.00
<b>299</b>	<b>Bilanzüberschuss/-fehlbetrag</b>	<b>69'771'467.30</b>	<b>139'475.27</b>	<b>17'152.08</b>	<b>69'893'790.49</b>
<b>2990</b>	<b>Jahresergebnis</b>	<b>17'152.08</b>	<b>122'323.19</b>	<b>17'152.08</b>	<b>122'323.19</b>
<b>29900</b>	<b>Jahresergebnis</b>	<b>17'152.08</b>	<b>122'323.19</b>	<b>17'152.08</b>	<b>122'323.19</b>
29900.00	Jahresergebnis	17'152.08	122'323.19	17'152.08	122'323.19
<b>2999</b>	<b>Kumulierte Ergebnisse der Vorjahre</b>	<b>69'754'315.22</b>	<b>17'152.08</b>		<b>69'771'467.30</b>
<b>2990</b>	<b>Kumulierte Ergebnisse der Vorjahre</b>	<b>69'754'315.22</b>	<b>17'152.08</b>		<b>69'771'467.30</b>
29990.00	Kumulierte Ergebnisse der Vorjahre	69'754'315.22	17'152.08		69'771'467.30

Nummer	Bilanz	Anfangsbestand 2025	Endbestand 2025	Veränderung 2025
	<b>AKTIVEN</b>	<b>191'232'188.92</b>	<b>205'535'642.14</b>	<b>14'303'453.22</b>
<b>10</b>	<b>Finanzvermögen</b>	<b>93'487'703.35</b>	<b>97'365'628.91</b>	<b>3'877'925.56</b>
100	Flüssige Mittel	5'808'714.94	2'916'278.68	-2'892'436.26
101	Forderungen <sup>1)</sup>	22'706'539.80	22'243'576.67	-462'963.13
102	Kurzfristige Finanzanlagen	43'930'564.30	47'010'321.05	3'079'756.75
104	Aktive Rechnungsabgrenzungen	512'612.70	1'564'226.91	1'051'614.21
106	Vorräte und angefangene Arbeiten	42'282.71	34'209.75	-8'072.96
107	Langfristige Finanzanlagen	1'915'377.55	1'865'157.50	-50'220.05
108	Sachanlagen FV	18'571'611.35	21'731'858.35	3'160'247.00
<b>14</b>	<b>Verwaltungsvermögen</b>	<b>97'744'485.57</b>	<b>108'170'013.23</b>	<b>10'425'527.66</b>
140	Sachanlagen VV	88'043'925.96	99'124'912.01	11'080'986.05
142	Immaterielle Anlagen	2'899'625.64	2'304'643.79	-594'981.85
144	Darlehen			
145	Beteiligungen	6'800'933.97	6'740'457.43	-60'476.54
146	Investitionsbeiträge			
	<b>PASSIVEN</b>	<b>-191'232'188.92</b>	<b>-205'535'642.14</b>	<b>14'303'453.22</b>
<b>20</b>	<b>Fremdkapital</b>	<b>-31'786'997.87</b>	<b>-30'350'687.68</b>	<b>-1'436'310.19</b>
200	Laufende Verbindlichkeiten <sup>2)</sup>	-5'210'275.06	-3'774'082.71	-1'436'192.35
204	Passive Rechnungsabgrenzung	-1'616'909.65	-1'254'474.06	-362'435.59
205	Kurzfristige Rückstellungen	-460'110.51	-1'009'657.26	549'546.75
206	Langfristige Finanzverbindlichkeiten	-20'539'921.55	-20'470'807.50	-69'114.05
209	Verbindlichkeiten gegenüber Spezialfinanzierungen und Fonds im Fremdkapital	-3'959'781.10	-3'841'666.15	-118'114.95
<b>29</b>	<b>Eigenkapital</b>	<b>-159'445'191.05</b>	<b>-175'184'954.46</b>	<b>15'739'763.41</b>
290	(+) bzw. (-) gegenüber Spezialfinanzierungen	-33'642'955.60	-33'685'680.27	42'724.67
291	Fonds	-33'671'676.65	-32'511'543.70	-1'160'132.95
293	Vorfinanzierungen	-22'359'091.50	-39'093'940.00	16'734'848.50
299	Bilanzüberschuss/-fehlbetrag	-69'771'467.30	-69'893'790.49	122'323.19

1) Anfangsbestand korrigiert um Kippkonten = CHF 23'199'087.56; Endbestand korrigiert um Kippkonten = CHF 23'288'310.54

2) Anfangsbestand korrigiert um Kippkonten = CHF -5'703'032.82; Endbestand korrigiert um Kippkonten = CHF - 4'818'816.58

<b>Erfolgsrechnung 2025</b>		<b>Rechnung 2025</b>	<b>Budget 2025</b>	<b>Rechnung 2024</b>
Gestufferter Erfolgsnachweis				
<b>Betrieblicher Aufwand</b>				
30	Personalaufwand	12'866'357.05	13'241'100	12'675'823.35
31	Sach- und übriger Betriebsaufwand	12'626'751.41	14'084'200	12'911'566.27
33	Abschreibungen Verwaltungsvermögen	4'458'784.55	5'035'700	5'203'548.97
35	Einlagen in Fonds und Spezialfinanzierungen	1'015'958.79	864'500	5'831'907.10
36	Transferaufwand	9'629'428.23	9'211'500	7'985'308.17
37	Durchlaufende Beiträge	0.00	0	0.00
	<b>Total Betrieblicher Aufwand</b>	<b>40'597'280.03</b>	<b>42'437'000</b>	<b>44'608'153.86</b>
<b>Betrieblicher Ertrag</b>				
40	Fiskalertrag	33'804'600.49	28'834'000	31'609'206.01
41	Regalien und Konzessionen	1'658'093.30	1'415'000	1'413'498.10
42	Entgelte	7'481'819.15	6'687'000	6'329'447.37
43	Verschiedene Erträge	39'357.82	23'100	41'167.24
45	Entnahmen aus Fonds und Spezialfinanzierungen	2'251'482.02	2'449'000	6'967'086.60
46	Transferertrag	2'080'914.60	2'117'800	2'297'773.01
47	Durchlaufende Beiträge	0.00	0	0.00
	<b>Total Betrieblicher Ertrag</b>	<b>47'316'267.38</b>	<b>41'525'900</b>	<b>48'658'178.33</b>
	<b>Ergebnis aus betrieblicher Tätigkeit</b>	<b>6'718'987.35</b>	<b>-911'100</b>	<b>4'050'024.47</b>
34	Finanzaufwand	545'441.80	946'200	741'860.83
44	Finanzertrag	10'156'324.40	1'622'600	2'428'357.43
	<b>Ergebnis aus Finanzierung</b>	<b>9'610'882.60</b>	<b>676'400</b>	<b>1'686'496.60</b>
	<b>Operatives Ergebnis</b>	<b>16'329'869.95</b>	<b>-234'700</b>	<b>5'736'521.07</b>
38	Ausserordentlicher Aufwand	17'002'758.55	0	6'200'000.00
48	Ausserordentlicher Ertrag	795'211.79	265'200	480'631.01
	<b>Ausserordentliches Ergebnis</b>	<b>-16'207'546.76</b>	<b>265'200</b>	<b>-5'719'368.99</b>
	<b>Gesamtergebnis Erfolgsrechnung</b>	<b>122'323.19</b>	<b>30'500</b>	<b>17'152.08</b>

Erfolgsrechnung 2025 Artengliederung Zusammenzug		Rechnung 2025		Budget 2025		Rechnung 2024	
		Aufwand	Ertrag	Aufwand	Ertrag	Aufwand	Ertrag
<b>ERFOLGSRECHNUNG</b>		<b>60'406'505.53</b>	<b>60'528'828.72</b>	<b>44'900'400</b>	<b>44'930'900</b>	<b>53'626'979.57</b>	<b>53'644'131.65</b>
<b>Nettoergebnis</b>		<b>122'323.19</b>		<b>30'500</b>		<b>17'152.08</b>	
<b>3</b>	<b>Aufwand</b>	<b>60'406'505.53</b>		<b>44'900'400</b>		<b>53'626'979.57</b>	
30	Personalaufwand	12'866'357.05		13'241'100		12'675'823.35	
31	Sach- und Übriger Betriebsaufwand	12'626'751.41		14'084'200		12'911'566.27	
33	Abschreibungen Verwaltungsvermögen	4'458'784.55		5'035'700		5'203'548.97	
34	Finanzaufwand	545'441.80		946'200		741'860.83	
35	Einlagen in Fonds und Spezialfinanz.	1'015'958.79		864'500		5'831'907.10	
36	Transferaufwand	9'629'428.23		9'211'500		7'985'308.17	
38	Ausserordentlicher Aufwand	17'002'758.55				6'200'000.00	
39	Interne Verrechnungen	2'261'025.15		1'517'200		2'076'964.88	
<b>4</b>	<b>Ertrag</b>		<b>60'528'828.72</b>		<b>44'930'900</b>		<b>53'644'131.65</b>
40	Fiskalertrag		33'804'600.49		28'834'000		31'609'206.01
41	Regalien und Konzessionen		1'658'093.30		1'415'000		1'413'498.10
42	Entgelte		7'481'819.15		6'687'000		6'329'447.37
43	Verschiedene Erträge		39'357.82		23'100		41'167.24
44	Finanzertrag		10'156'324.40		1'622'600		2'428'357.43
45	Entnahmen aus Fonds und Spezfinanzierungen		2'251'482.02		2'449'000		6'967'086.60
46	Transferertrag		2'080'914.60		2'117'800		2'297'773.01
48	Ausserordentlicher Ertrag		795'211.79		265'200		480'631.01
49	Interne Verrechnungen		2'261'025.15		1'517'200		2'076'964.88
<b>9</b>	<b>Abschlusskonten</b>	<b>122'323.19</b>				<b>17'152.08</b>	
90	Abschluss Erfolgsrechnung	122'323.19				17'152.08	

<b>Erfolgsrechnung 2025</b>		<b>Rechnung 2025</b>		<b>Budget 2025</b>		<b>Rechnung 2024</b>	
Funktionale Gliederung Zusammenzug		Aufwand	Ertrag	Aufwand	Ertrag	Aufwand	Ertrag
	<b>Erfolgsrechnung</b>	<b>60'406'505.53</b>	<b>60'528'828.72</b>	<b>44'900'400</b>	<b>44'930'900</b>	<b>53'626'979.57</b>	<b>53'644'131.65</b>
	Nettoergebnis	122'323.19		30'500		17'152.08	
<b>0</b>	<b>ALLGEMEINE VERWALTUNG</b>	<b>5'747'895.96</b>	<b>1'656'686.22</b>	<b>5'562'400</b>	<b>966'200</b>	<b>5'315'491.73</b>	<b>1'141'254.21</b>
	Nettoergebnis		4'091'209.74		4'596'200		4'174'237.52
<b>1</b>	<b>ÖFFENTLICHE ORDNUNG + SICHERHEIT, VERTEIDIGUNG</b>	<b>1'629'897.57</b>	<b>1'269'157.43</b>	<b>1'521'000</b>	<b>1'044'600</b>	<b>1'630'232.04</b>	<b>1'097'576.53</b>
	Nettoergebnis		360'740.14		476'400		532'655.51
<b>2</b>	<b>BILDUNG</b>	<b>13'713'891.72</b>	<b>1'498'235.90</b>	<b>9'425'200</b>	<b>1'032'600</b>	<b>10'644'659.53</b>	<b>1'265'994.14</b>
	Nettoergebnis		12'215'655.82		8'392'600		9'378'665.39
<b>3</b>	<b>KULTUR, SPORT UND FREIZEIT</b>	<b>2'763'702.62</b>	<b>1'292'224.21</b>	<b>2'978'600</b>	<b>1'103'000</b>	<b>2'845'703.33</b>	<b>1'171'747.24</b>
	Nettoergebnis		1'471'478.41		1'875'600		1'673'956.09
<b>4</b>	<b>GESUNDHEIT</b>	<b>2'928'331.70</b>		<b>2'635'800</b>	<b>5'000</b>	<b>2'710'370.10</b>	<b>4'485.70</b>
	Nettoergebnis		2'928'331.70		2'630'800		2'705'884.40
<b>5</b>	<b>SOZIALE SICHERHEIT</b>	<b>1'197'322.13</b>	<b>407'779.48</b>	<b>955'500</b>	<b>61'000</b>	<b>932'019.72</b>	<b>190'913.39</b>
	Nettoergebnis		789'542.65		894'500		741'106.33
<b>6</b>	<b>VERKEHR UND NACHRICHTENÜBERMITTLUNG</b>	<b>19'801'910.52</b>	<b>3'008'985.24</b>	<b>8'226'600</b>	<b>3'085'000</b>	<b>12'173'643.37</b>	<b>3'041'270.99</b>
	Nettoergebnis		16'792'925.28		5'141'600		9'132'372.38
<b>7</b>	<b>UMWELTSCHUTZ UND RAUMORDNUNG</b>	<b>5'030'077.19</b>	<b>4'168'873.79</b>	<b>5'638'800</b>	<b>4'862'000</b>	<b>6'024'042.77</b>	<b>5'442'878.77</b>
	Nettoergebnis		861'203.40		776'800		581'164.00
<b>8</b>	<b>VOLKSWIRTSCHAFT</b>	<b>4'959'005.13</b>	<b>2'165'350.20</b>	<b>4'924'400</b>	<b>1'394'200</b>	<b>8'399'447.80</b>	<b>5'570'470.72</b>
	Nettoergebnis		2'793'654.93		3'530'200		2'828'977.08
<b>9</b>	<b>FINANZEN UND STEUERN</b>	<b>2'756'794.18</b>	<b>45'061'536.25</b>	<b>3'032'100</b>	<b>31'377'300</b>	<b>2'968'521.26</b>	<b>34'717'539.96</b>
	Nettoergebnis	42'304'742.07		28'345'200		31'749'018.70	

Erfolgsrechnung 2025 Funktionale Gliederung		Rechnung 2025		Budget 2025		Rechnung 2024	
		Aufwand	Ertrag	Aufwand	Ertrag	Aufwand	Ertrag
	<b>Erfolgsrechnung</b>	<b>60'406'505.53</b>	<b>60'528'828.72</b>	<b>44'900'400</b>	<b>44'930'900</b>	<b>53'626'979.57</b>	<b>53'644'131.65</b>
	<b>Nettoergebnis</b>	<b>122'323.19</b>		<b>30'500</b>		<b>17'152.08</b>	
<b>0</b>	<b>ALLGEMEINE VERWALTUNG</b>	<b>5'747'895.96</b>	<b>1'656'686.22</b>	<b>5'562'400</b>	<b>966'200</b>	<b>5'315'491.73</b>	<b>1'141'254.21</b>
	<b>Nettoergebnis</b>		<b>4'091'209.74</b>		<b>4'596'200</b>		<b>4'174'237.52</b>
<b>011</b>	<b>Legislative</b>	<b>171'338.90</b>		<b>179'000</b>		<b>176'838.45</b>	
	<b>Nettoergebnis</b>		<b>171'338.90</b>		<b>179'000</b>		<b>176'838.45</b>
<b>0110</b>	<b>Legislative</b>	<b>171'338.90</b>		<b>179'000</b>		<b>176'838.45</b>	
3000.00	Löhne, Tag- und Sitzungsgelder an Behörden u. Kom.	62'498.40		50'000		56'173.60	
3050.00	Sozialversicherungsbeiträge	3'681.95		5'000		3'949.95	
3053.00	Unfallversicherungs-Beiträge			300			
3055.00	Krankentaggeldversicherungs-Beiträge			200			
3100.01	Bezirksamtsblatt	35'549.80		34'000		36'865.40	
3102.00	Drucksachen, Publikationen	68'167.70		80'000		79'476.40	
3161.01	Mieten, Benützungskosten Anlagen	1'280.75		5'000			
3170.00	Reisekosten und Spesen	160.30		4'000		373.10	
3199.00	Übriger Betriebsaufwand			500			
<b>012</b>	<b>Exekutive</b>	<b>556'876.00</b>	<b>19'081.80</b>	<b>552'000</b>	<b>5'000</b>	<b>536'580.10</b>	<b>20'000.00</b>
	<b>Nettoergebnis</b>		<b>537'794.20</b>		<b>547'000</b>		<b>516'580.10</b>
<b>0120</b>	<b>Exekutive</b>	<b>556'876.00</b>	<b>19'081.80</b>	<b>552'000</b>	<b>5'000</b>	<b>536'580.10</b>	<b>20'000.00</b>
3000.00	Löhne, Tag- und Sitzungsgelder an Behörden u. Kom.	414'113.60		400'000		378'987.35	
3050.00	Sozialversicherungsbeiträge	28'795.25		30'000		22'832.10	
3052.00	Personalversicherungsbeiträge	20'667.60		30'000		23'731.20	
3053.00	Unfallversicherungs-Beiträge	733.20		1'000		651.10	
3055.00	Krankentaggeldversicherungs-Beiträge	372.45		1'500		244.95	
3103.00	Fachliteratur, Zeitschriften			1'000			
3113.00	Anschaffung Hard- und Software	1'743.25		1'000		3'360.00	
3130.00	Dienstleistungen Dritter	4'726.30		5'000		4'821.30	
3132.00	Honorare externe Berater	18'356.50		30'000		34'775.30	
3132.04	Externe Rechnungsprüfung	25'944.05		35'000		42'183.55	
3170.00	* Reisekosten und Spesen	31'597.25		15'000		23'663.25	
3199.00	* Übriger Betriebsaufwand	9'826.55		2'500		1'330.00	
4260.00	* Rückerstattungen		900.00				
4614.00	* Entschädigungen von öffentlichen Unternehmungen		18'181.80		5'000		20'000.00
<b>021</b>	<b>Gemeindeverwaltung</b>	<b>2'418'425.12</b>	<b>286'744.07</b>	<b>2'674'500</b>	<b>171'000</b>	<b>2'631'522.59</b>	<b>216'070.83</b>
	<b>Nettoergebnis</b>		<b>2'131'681.05</b>		<b>2'503'500</b>		<b>2'415'451.76</b>
<b>0210</b>	<b>Gemeindeverwaltung</b>	<b>2'418'425.12</b>	<b>286'744.07</b>	<b>2'674'500</b>	<b>171'000</b>	<b>2'631'522.59</b>	<b>216'070.83</b>
3010.00	Löhne des Verwaltungs- und Betriebspersonals	1'042'810.21		1'200'000		1'184'162.51	
3030.00	Entschädigungen für temporäre Arbeitskräfte			22'000		23'804.10	
3049.00	* übrige Zulagen	7'959.10					
3050.00	Sozialversicherungsbeiträge	80'270.05		100'000		92'396.00	
3052.00	Personalversicherungsbeiträge	111'886.30		100'000		117'346.60	
3053.00	Unfallversicherungs-Beiträge	2'410.25		4'000		9'789.20	
3055.00	* Krankentaggeldversicherungs-Beiträge	15'227.10		5'000		2'619.00	
3090.00	Aus- und Weiterbildung des Personals	23'587.65		10'000		22'965.30	
3091.00	Personalwerbung	27'724.80		25'000		7'747.60	
3099.00	Übriger Personalaufwand	95'573.90		80'000		70'900.50	
3100.00	Büromaterial	17'963.71		30'000		23'792.05	
3102.00	Drucksachen, Publikationen	1'203.20		4'000		4'051.25	
3103.00	Fachliteratur, Zeitschriften	2'819.50		2'500		2'807.00	
3109.00	Übriger Material- und Warenaufwand	5'278.00		6'000		4'693.95	
3110.00	Anschaffung Büromöbiliar & Geräte	11'335.75		10'000		13'198.70	
3113.00	* Anschaffung Hard- und Software	130'980.30		50'000		50'980.80	
3130.00	Dienstleistungen Dritter	30'462.64		60'000		35'436.14	
3130.15	Porti, PC- und Bankspesen	42'413.29		35'000		43'586.78	
3132.00	Honorare externe Berater	9'901.00		20'000		89'363.15	
3132.05	Honorare Archivarbeiten	2'643.35		11'000		1'423.35	
3133.00	Informatik-Nutzungsaufwand	479'845.40		560'000		528'009.45	
3134.00	Sachversicherungsprämien	106'856.70		90'000		104'968.80	
3150.00	Unterhalt Büromöbel und Geräte	10'969.40		12'000		9'636.80	
3153.00	Informatik-Unterhalt (Hardware)	26'156.00		80'000		25'837.50	
3161.01	Mieten, Benützungskosten Anlagen	18'323.16		21'000		18'323.16	
3170.00	Reisekosten und Spesen	12'449.15		7'000		12'076.65	
3181.00	Tatsächliche Forderungsverluste	1'845.81				2'121.95	
3199.00	Übriger Betriebsaufwand	10'740.30		10'000		16'987.40	
3300.60	* Ordentliche Abschreibungen Mobilien allg. HH			20'000		22'820.35	
3611.01	Entschädigungen an Kanton (Veranlagung Steuern etc.)	60'076.40		70'000		60'177.15	
3611.06	Inkassoprov. Kanton Quellensteuer	28'708.70		30'000		29'600.90	
3910.00	Interne Verrechnung von DL/Personal	4.00				172.50	
4210.01	Gebühren Einwohnerkontrolle		51'175.52		45'000		54'269.59
4250.00	Verkäufe		4'209.15		5'000		4'346.20
4260.00	Rückerstattungen		15'099.75		30'000		14'387.30
4309.00	Übriger betrieblicher Ertrag		18'751.40		3'000		15'881.55
4611.04	Verwaltungskostenbeitrag AHV-Zweigstelle		5'773.60		6'000		5'767.60
4611.06	Inkassoprovision Quellensteuer		19'980.90		19'000		20'611.50
4614.01	* Inkassoprovision Kirchensteuer		70'874.95		35'000		37'238.50
4614.02	Inkassoprovision TFA		22'230.60		20'000		20'556.60

Erfolgsrechnung 2025		Rechnung 2025		Budget 2025		Rechnung 2024	
Funktionale Gliederung		Aufwand	Ertrag	Aufwand	Ertrag	Aufwand	Ertrag
4632.00	* Beiträge von Gemeinden/Gemeindeverbände		72'648.20				36'203.94
4699.00	Rückverteilungen C02-Abgabe		6'000.00		8'000		6'808.05
<b>022</b>	<b>Bauverwaltung</b>	<b>1'035'708.59</b>	<b>361'153.95</b>	<b>1'102'900</b>	<b>274'200</b>	<b>981'001.48</b>	<b>232'664.50</b>
	<b>Nettoergebnis</b>		<b>674'554.64</b>		<b>828'700</b>		<b>748'336.98</b>
<b>0220</b>	<b>Bauverwaltung</b>	<b>1'035'708.59</b>	<b>361'153.95</b>	<b>1'102'900</b>	<b>274'200</b>	<b>981'001.48</b>	<b>232'664.50</b>
3000.00	Löhne, Tag- und Sitzungsgelder an Behörden u. Kom.	17'167.50		12'000		6'052.50	
3010.00	Löhne des Verwaltungs- und Betriebspersonals	687'259.59		670'000		659'618.08	
3030.00	Entschädigungen für temporäre Arbeitskräfte			10'000			
3049.00	* übrige Zulagen	1'573.35		300			
3050.00	Sozialversicherungsbeiträge	55'448.75		54'000		54'427.05	
3052.00	Personalversicherungsbeiträge	73'200.45		60'000		69'478.55	
3053.00	Unfallversicherungs-Beiträge	1'417.75		3'400		1'342.60	
3055.00	Krankentaggeldversicherungs-Beiträge	1'496.30		2'500		1'472.70	
3064.00	Überbrückungsrente					21'510.00	
3090.00	Aus- und Weiterbildung des Personals	520.00		2'500		2'053.40	
3091.00	Personalwerbung			3'000		476.70	
3099.00	Übriger Personalaufwand			1'500		437.85	
3100.00	Büromaterial	1'995.50		3'500		667.00	
3101.00	Vertriebs- und Verbrauchsmaterial	187.45		1'000		762.50	
3102.00	Drucksachen, Publikationen	702.65		700		86.50	
3103.00	Fachliteratur, Zeitschriften	3'628.40		3'000		2'748.35	
3110.00	Anschaffung Büromobiliar & Geräte			5'000			
3113.00	Anschaffung Hard- und Software	1'625.00		35'000		3'706.25	
3130.00	Dienstleistungen Dritter	13'559.45		28'000		4'368.10	
3132.00	Honorare externe Berater	77'800.75		75'000		59'272.65	
3132.20	Honorare externe Berater (zur Weiterverrechnung)	63'014.15		70'000		49'115.85	
3133.00	Informatik-Nutzungsaufwand	2'000.00		5'000		2'935.05	
3150.00	Unterhalt Büromöbel und Geräte	4'587.00		5'000		5'269.75	
3170.00	Reisekosten und Spesen	3'106.80		2'500		3'407.30	
3199.00	Übriger Betriebsaufwand	23'924.40		40'000		31'792.75	
3300.60	Ordentliche Abschreibungen Mobilien allg. HH			10'000			
3511.00	* Einlagen in Fonds des Eigenkapitals	1'493.35					
4210.03	Baubewilligungen		261'824.95		200'000		210'926.30
4210.04	Div. Einnahmen (Fundbüro etc.)				100		
4260.00	Rückerstattungen		60'620.60		70'000		21'409.20
4270.00	Bussen		32'000.00		4'000		300.00
4309.00	Übriger betrieblicher Ertrag		29.00		100		29.00
4511.00	* Entnahmen aus Fonds des EK		6'679.40				
<b>025</b>	<b>Bürgergemeinde</b>	<b>34'262.35</b>		<b>80'000</b>		<b>46'841.90</b>	
	<b>Nettoergebnis</b>		<b>34'262.35</b>		<b>80'000</b>		<b>46'841.90</b>
<b>0250</b>	<b>Bürgergemeinde</b>	<b>34'262.35</b>		<b>80'000</b>		<b>46'841.90</b>	
3632.15	Defizitbeitrag an die Bürgergemeinde	34'262.35		80'000		46'841.90	
<b>026</b>	<b>Region</b>	<b>115'076.59</b>		<b>115'100</b>		<b>90'004.62</b>	
	<b>Nettoergebnis</b>		<b>115'076.59</b>		<b>115'100</b>		<b>90'004.62</b>
<b>0260</b>	<b>Region Prättigau/Davos</b>	<b>115'076.59</b>		<b>115'100</b>		<b>90'004.62</b>	
3612.01	Verwaltungskosten Beitrag Region Prättigau/Davos	90'211.59		90'200		65'504.62	
3612.25	Prättigau Marketing	24'865.00		24'900		24'500.00	
<b>029</b>	<b>Verwaltungsliegenschaften</b>	<b>1'416'208.41</b>	<b>989'706.40</b>	<b>858'900</b>	<b>516'000</b>	<b>852'702.59</b>	<b>672'518.88</b>
	<b>Nettoergebnis</b>		<b>426'502.01</b>		<b>342'900</b>		<b>180'183.71</b>
<b>0290</b>	<b>Verwaltungsliegenschaften, übriges</b>	<b>1'416'208.41</b>	<b>989'706.40</b>	<b>858'900</b>	<b>516'000</b>	<b>852'702.59</b>	<b>672'518.88</b>
3010.00	Löhne des Verwaltungs- und Betriebspersonals	68'435.46		48'000		76'474.59	
3030.00	Entschädigungen für temporäre Arbeitskräfte			2'500			
3049.00	übrige Zulagen			500			
3050.00	Sozialversicherungsbeiträge	3'178.80		3'600		3'201.55	
3052.00	Personalversicherungsbeiträge	5'501.75		6'000		6'848.85	
3053.00	Unfallversicherungs-Beiträge	457.85		600		419.75	
3055.00	Krankentaggeldversicherungs-Beiträge	87.25		300		88.25	
3090.00	Aus- und Weiterbildung des Personals			1'500			
3099.00	Übriger Personalaufwand			200			
3101.00	Vertriebs- und Verbrauchsmaterial	5'540.85		3'500		4'337.90	
3101.01	Betriebskosten ARA			200			
3109.00	Übriger Material- und Warenaufwand	2'291.70		2'000		1'969.25	
3110.00	Anschaffung Büromobiliar & Geräte	455.95		3'500			
3111.00	Anschaffung Maschinen, Geräte & Fahrzeuge	3'769.35		16'000		4'004.90	
3119.00	Anschaffung nicht aktivierbare Anlagen	25'414.90		35'000		60'467.30	
3120.00	Wasser, Energie, Heizmaterial	48'215.65		45'000		38'420.95	
3130.00	Dienstleistungen Dritter	11'111.35		22'000		5'739.65	
3134.02	Gebäudeversicherungsprämien	6'439.15		6'500		6'230.95	
3144.00	Unterhalt Hochbauten, Gebäude	111'159.70		140'000		95'524.05	
3144.06	Unterhalt Schiessstand Gulfia			1'000			
3151.00	Unterhalt Maschinen, Geräte und Fahrzeuge	135.00				256.30	
3151.03	Unterhalt Wartungsverträge	11'456.45		12'000		13'903.80	
3160.00	Miete und Pacht Liegenschaften	4'200.00		4'500		4'200.00	
3170.00	Reisekosten und Spesen	14.00		500			
3180.00	Wertberichtigungen auf Forderungen (Delkredere)	-10'000.00				15'000.00	
3199.00	Übriger Betriebsaufwand	1'016.40		1'000		376.40	

Erfolgsrechnung 2025		Rechnung 2025		Budget 2025		Rechnung 2024	
		Aufwand	Ertrag	Aufwand	Ertrag	Aufwand	Ertrag
3300.30	Ordentliche Abschreibungen Tiefbauten allg. HH	32'622.00		33'600		32'993.00	
3300.40	Ordentliche Abschreibungen Hochbauten allg. HH	62'807.00		114'400		29'211.00	
3300.60	Ordentliche Abschreibungen Mobilien allg. HH	36'650.00				43'695.70	
3511.00	Einlagen in Fonds des Eigenkapitals	327'445.85		280'000		265'084.40	
3650.50	WB Beteiligungen VV allgemeiner Haushalt an privaten Unternehmungen			6'100		18'148.00	
3893.00	* Einlagen in Vorfinanzierungen des EK	500'000.00					
3900.00	Interne Verrechnung von Material & Maschinen	1'776.00		1'300		340.40	
3910.00	Interne Verrechnung von DL/Personal	111'707.50		14'000		77'172.80	
3910.01	Interne Verrechnung von DL/Personal (Winter)	55.00		1'100		168.75	
3920.00	Interne Verrechnung Miete von Fahrzeugen	4'005.00		2'200		360.00	
3930.00	Int. Verrechnung Betriebs- u. Verwaltungskosten	40'258.50		50'300		48'064.10	
4260.00	Rückerstattungen		11'244.35		11'000		11'271.20
4290.00	Übrige Entgelte				15'000		
4470.00	Pacht- und Mietzinse Liegenschaften VV		378'102.20		210'000		327'046.38
4470.01	Baurechtzinsen		327'445.85		280'000		265'084.40
4511.00	Entnahmen aus Fonds des EK						1'985.00
4840.00	* Ausserordentliche Finanzerträge		179'469.00				
4910.00	Interne Verrechnung von DL/Personal		93'445.00				67'131.90
<b>1</b>	<b>ÖFFENTLICHE ORDNUNG + SICHERHEIT, VERTEIDIGUNG</b>	<b>1'629'897.57</b>	<b>1'269'157.43</b>	<b>1'521'000</b>	<b>1'044'600</b>	<b>1'630'232.04</b>	<b>1'097'576.53</b>
	<b>Nettoergebnis</b>		<b>360'740.14</b>		<b>476'400</b>		<b>532'655.51</b>
<b>111</b>	<b>Polizei</b>	<b>443'990.13</b>	<b>101'900.65</b>	<b>433'400</b>	<b>64'500</b>	<b>499'356.02</b>	<b>94'090.50</b>
	<b>Nettoergebnis</b>		<b>342'089.48</b>		<b>368'900</b>		<b>405'265.52</b>
<b>1110</b>	<b>Polizei</b>	<b>403'990.13</b>	<b>101'900.65</b>	<b>393'400</b>	<b>64'500</b>	<b>399'356.02</b>	<b>94'090.50</b>
3010.00	Löhne des Verwaltungs- und Betriebspersonals	253'003.83		250'000		265'255.47	
3030.00	Entschädigungen für temporäre Arbeitskräfte	58'785.65		60'000		48'918.55	
3042.00	Verpflegungszulagen	25.00		100		50.00	
3049.00	übrige Zulagen	2'353.90		2'000		635.65	
3050.00	Sozialversicherungsbeiträge	19'329.35		19'000		20'027.40	
3052.00	Personalversicherungsbeiträge	30'618.60		28'000		30'346.20	
3053.00	Unfallversicherungs-Beiträge	488.70		1'000		459.35	
3055.00	Krankentaggeldversicherungs-Beiträge	531.75		1'000		551.10	
3090.00	Aus- und Weiterbildung des Personals	109.85		1'500		150.00	
3099.00	Übriger Personalaufwand	32.45		100			
3100.00	Büromaterial	542.95		500			
3101.00	Vertriebs- und Verbrauchsmaterial	4'732.25		4'000		4'483.80	
3102.00	Drucksachen, Publikationen	1'824.75		3'000		6'379.45	
3110.00	Anschaffung Büromobiliar & Geräte	14.80		1'000			
3111.00	* Anschaffung Maschinen, Geräte & Fahrzeuge	7'616.40		500			
3130.00	Dienstleistungen Dritter	19'474.40		15'000		16'456.15	
3134.00	Sachversicherungsprämien	851.40		1'000		851.40	
3137.03	Verkehrssteuern Fahrzeuge	315.85		400		385.85	
3150.00	Unterhalt Büromöbel und Geräte			500			
3151.00	Unterhalt Maschinen, Geräte und Fahrzeuge	1'371.80		4'000		2'520.10	
3170.00	Reisekosten und Spesen	152.20		300		106.40	
3181.00	Tatsächliche Forderungsverluste	675.00					
3199.00	Übriger Betriebsaufwand	75.00		500		116.90	
3900.00	Interne Verrechnung von Material & Maschinen					8.00	
3910.00	Interne Verrechnung von DL/Personal	1'064.25				1'654.25	
4210.04	Div. Einnahmen (Fundbüro etc.)		2'136.65		1'500		1'854.00
4270.00	Bussen		97'660.00		60'000		89'728.00
4270.02	Bussen Verletzung Wildzone		300.00				
4290.00	Übrige Entgelte						50.00
4910.00	Interne Verrechnung von DL/Personal		1'804.00		2'500		2'458.50
4920.00	Interne Verrechnung Miete von Fahrzeugen				500		
<b>1111</b>	<b>Sicherheitskosten WEF</b>	<b>40'000.00</b>		<b>40'000</b>		<b>100'000.00</b>	
3632.02	Beitrag an Landschaft Davos	40'000.00		40'000		100'000.00	
<b>140</b>	<b>Allgemeines Rechtswesen</b>	<b>775'548.03</b>	<b>852'471.23</b>	<b>659'100</b>	<b>635'000</b>	<b>667'579.57</b>	<b>647'802.38</b>
	<b>Nettoergebnis</b>		<b>76'923.20</b>		<b>24'100</b>		<b>19'777.19</b>
<b>1400</b>	<b>Allgemeines Rechtswesen</b>	<b>227'660.51</b>	<b>11'213.31</b>	<b>149'400</b>		<b>170'089.35</b>	<b>9'960.54</b>
3300.60	Ordentliche Abschreibungen Mobilien allg. HH			5'000			
3611.10	* Amtliche Schätzungen	182'457.85		100'000		132'390.60	
3612.02	Defizit-Anteil Regionales Zivilstandsamt/Berufsbeistandschaft	45'202.66		44'400		37'698.75	
4632.00	Beiträge von Gemeinden/Gemeindeverbände		11'213.31				9'960.54
<b>1402</b>	<b>Vermessung / Vermarktung</b>			<b>1'000</b>		<b>2'381.75</b>	
3130.00	Dienstleistungen Dritter			1'000		2'381.75	
<b>1403</b>	<b>Übrige Rechtspflege / Marktwesen</b>	<b>9'540.60</b>	<b>3'541.00</b>	<b>5'900</b>	<b>4'000</b>	<b>4'128.25</b>	<b>3'847.00</b>
3102.00	Drucksachen, Publikationen	60.00		100			
3130.00	Dienstleistungen Dritter	1'400.00		1'800		1'460.00	
3199.00	Übriger Betriebsaufwand			1'500			
3910.00	Interne Verrechnung von DL/Personal	7'630.60		2'000		2'668.25	
3920.00	Interne Verrechnung Miete von Fahrzeugen	450.00		500			
4240.01	Marktstandgelder		3'541.00		4'000		3'847.00
<b>1405</b>	<b>Grundbuchamt</b>	<b>538'346.92</b>	<b>837'716.92</b>	<b>502'800</b>	<b>631'000</b>	<b>490'980.22</b>	<b>633'994.84</b>
3010.00	Löhne des Verwaltungs- und Betriebspersonals	280'834.75		270'000		248'632.71	
3030.00	Entschädigungen für temporäre Arbeitskräfte	86'660.10		90'000		70'382.10	

Erfolgsrechnung 2025		Rechnung 2025		Budget 2025		Rechnung 2024	
		Aufwand	Ertrag	Aufwand	Ertrag	Aufwand	Ertrag
3050.00	Sozialversicherungsbeiträge	27'422.05		24'000		28'821.90	
3052.00	Personalversicherungsbeiträge	41'890.30		25'200		29'658.00	
3053.00	Unfallversicherungs-Beiträge	696.30		1'100		484.65	
3055.00	Krankentaggeldversicherungs-Beiträge	754.55		1'200		617.55	
3090.00	Aus- und Weiterbildung des Personals	510.00		1'000		300.00	
3099.00	Übriger Personalaufwand	150.30		1'000		111.95	
3100.00	Büromaterial	227.55		1'000		613.35	
3102.00	Drucksachen, Publikationen	1'091.75		300		215.00	
3110.00	Anschaffung Büromobiliar & Geräte			500			
3113.00	Anschaffung Hard- und Software			1'000			
3130.00	Dienstleistungen Dritter	3'158.33		2'500		298.00	
3130.15	Porti, PC- und Bankspeesen	28.94				7.81	
3133.00	Informatik-Nutzungsaufwand	43'240.52		35'000		46'758.95	
3150.00	Unterhalt Büromöbel und Geräte	4'500.85		2'000		3'083.25	
3160.00	Miete und Pacht Liegenschaften	16'200.00		16'200		16'200.00	
3170.00	Reisekosten und Spesen	68.60		1'000			
3180.00	Wertberichtigungen auf Forderungen (Delkreder)	-10'000.00				15'000.00	
3181.00	* Tatsächliche Forderungsverluste	8'910.03		500			
3199.00	Übriger Betriebsaufwand	2'310.00		2'500		2'310.00	
3300.60	Ordentliche Abschreibungen Mobilien allg. HH	29'692.00		26'800		27'485.00	
4210.05	Grundbuchgebühren		837'716.92		630'000		633'994.84
4910.00	Interne Verrechnung von DL/Personal				1'000		
<b>150</b>	<b>Feuerwehr</b>	<b>298'016.56</b>	<b>309'537.05</b>	<b>347'000</b>	<b>312'000</b>	<b>316'549.60</b>	<b>315'104.25</b>
	<b>Nettoergebnis</b>	<b>11'520.49</b>			<b>35'000</b>		<b>1'445.35</b>
<b>1500</b>	<b>Feuerwehr</b>	<b>298'016.56</b>	<b>309'537.05</b>	<b>347'000</b>	<b>312'000</b>	<b>316'549.60</b>	<b>315'104.25</b>
3000.00	Löhne, Tag- und Sitzungsgelder an Behörden u. Kom.	3'251.25		6'000		1'833.75	
3010.01	Beitragspflichtiger Lohn und Sold	18'167.20		28'000		36'346.10	
3010.02	Beitragsfreier Lohn und Sold	88'462.35		80'000		69'834.55	
3010.03	Entschädigungen Einsätze	15'783.90		30'000		26'843.20	
3049.00	übrige Zulagen	6'824.35		10'000			
3050.00	Sozialversicherungsbeiträge	1'135.90		2'500		1'951.95	
3052.00	Personalversicherungsbeiträge					207.75	
3053.00	Unfallversicherungs-Beiträge					38.60	
3055.00	Krankentaggeldversicherungs-Beiträge					6.60	
3090.00	Aus- und Weiterbildung des Personals	10'500.00		20'000		2'872.00	
3101.00	Vertriebs- und Verbrauchsmaterial	12'694.11		26'000		22'007.15	
3111.00	Anschaffung Maschinen, Geräte & Fahrzeuge	3'509.30		20'500		25'894.90	
3120.00	Wasser, Energie, Heizmaterial	7'992.20		10'000		8'312.35	
3130.00	Dienstleistungen Dritter	3'878.20		8'000		4'263.95	
3132.03	Brandschutzkontrollen	1'820.00		5'000		9'360.00	
3134.00	Sachversicherungsprämien	16'734.10		18'000		16'893.25	
3134.02	Gebäudeversicherungsprämien	975.50		1'000		975.20	
3137.03	Verkehrssteuern Fahrzeuge	121.35		1'000		672.70	
3144.00	Unterhalt Hochbauten, Gebäude	9'670.45		8'000		12'446.55	
3151.00	Unterhalt Maschinen, Geräte und Fahrzeuge	33'254.80		43'000		24'632.45	
3170.00	Reisekosten und Spesen	4'483.45		5'000		2'650.60	
3181.00	* Tatsächliche Forderungsverluste	5'227.90				393.75	
3300.40	Ordentliche Abschreibungen Hochbauten allg. HH	2'469.00		2'500		2'469.00	
3300.60	Ordentliche Abschreibungen Mobilien allg. HH			20'000			
3300.61	Ordentliche Abschreibungen Mobilien SF	34'783.00				34'783.00	
3900.00	Interne Verrechnung von Material & Maschinen	32.00		500		32.00	
3910.00	Interne Verrechnung von DL/Personal	16'156.25		2'000		10'713.75	
3910.01	Interne Verrechnung von DL/Personal (Winter)					132.50	
3920.00	Interne Verrechnung Miete von Fahrzeugen	90.00					
4200.00	FW-Pflichtersatzabgaben		167'709.05		170'000		171'708.25
4240.00	Benützungsgebühren		800.00		500		236.00
4260.00	Rückerstattungen		3'205.00		5'000		7'874.50
4270.00	Bussen		1'400.00		1'000		800.00
4290.00	Übrige Entgelte		1'240.00		500		1'240.00
4631.01	Beiträge GVG Feuerwehr		135'183.00		135'000		133'245.50
<b>161</b>	<b>Militärische Verteidigung</b>	<b>32'306.70</b>		<b>24'800</b>		<b>31'890.10</b>	
	<b>Nettoergebnis</b>		<b>32'306.70</b>		<b>24'800</b>		<b>31'890.10</b>
<b>1610</b>	<b>Militärische Verteidigung</b>	<b>32'306.70</b>		<b>24'800</b>		<b>31'890.10</b>	
3131.00	Planungen und Projektierungen Dritter			100			
3144.02	Unterhalt Militärunterkunft			1'500			
3300.40	Ordentliche Abschreibungen Hochbauten allg. HH	4'774.00		11'200		4'774.00	
3632.03	Beitrag Schiessanlage Küblis	27'532.70		12'000		27'116.10	
<b>162</b>	<b>Zivile Verteidigung</b>	<b>80'036.15</b>	<b>5'248.50</b>	<b>56'700</b>	<b>33'100</b>	<b>114'856.75</b>	<b>40'579.40</b>
	<b>Nettoergebnis</b>		<b>74'787.65</b>		<b>23'600</b>		<b>74'277.35</b>
<b>1620</b>	<b>Zivilschutz</b>	<b>80'036.15</b>	<b>5'248.50</b>	<b>56'700</b>	<b>33'100</b>	<b>114'856.75</b>	<b>40'579.40</b>
3090.00	Aus- und Weiterbildung des Personals	43'010.45		31'000		34'579.40	
3111.00	Anschaffung Maschinen, Geräte & Fahrzeuge					53'090.25	
3120.00	Wasser, Energie, Heizmaterial	7'962.30		8'000		7'473.00	
3130.00	Dienstleistungen Dritter	608.40		2'000		728.45	
3134.02	Gebäudeversicherungsprämien	859.50		1'000		843.35	
3143.01	Unterhalt Bereitstellungsanlagen			3'000		575.90	
3144.00	* Unterhalt Hochbauten, Gebäude	12'830.55		5'000		9'640.00	
3151.00	* Unterhalt Maschinen, Geräte und Fahrzeuge	10'939.45		4'000		4'513.40	

Erfolgsrechnung 2025		Rechnung 2025		Budget 2025		Rechnung 2024	
		Aufwand	Ertrag	Aufwand	Ertrag	Aufwand	Ertrag
3300.40	Ordentliche Abschreibungen Hochbauten allg. HH	3'248.00		2'700		3'248.00	
3910.00	Interne Verrechnung von DL/Personal	577.50				165.00	
4260.00	Rückerstattungen		2'248.50				
4500.00	* Entnahme Ersatzbeiträge				30'000		37'579.40
4631.00	Beiträge vom Kanton				100		
4631.02	Unterhaltsbeitrag AMZ GR		3'000.00		3'000		3'000.00
<b>2</b>	<b>BILDUNG</b>	<b>13'713'891.72</b>	<b>1'498'235.90</b>	<b>9'425'200</b>	<b>1'032'600</b>	<b>10'644'659.53</b>	<b>1'265'994.14</b>
	<b>Nettoergebnis</b>		<b>12'215'655.82</b>		<b>8'392'600</b>		<b>9'378'665.39</b>
<b>211</b>	<b>Eingangsstufe</b>	<b>675'503.00</b>	<b>67'626.75</b>	<b>664'500</b>	<b>55'400</b>	<b>685'749.45</b>	<b>80'817.08</b>
	<b>Nettoergebnis</b>		<b>607'876.25</b>		<b>609'100</b>		<b>604'932.37</b>
<b>2110</b>	<b>Kindergarten</b>	<b>675'503.00</b>	<b>67'626.75</b>	<b>664'500</b>	<b>55'400</b>	<b>685'749.45</b>	<b>80'817.08</b>
3020.00	Löhne der Lehrkräfte	518'788.40		520'000		522'956.90	
3030.00	Entschädigungen für temporäre Arbeitskräfte	25'484.55		5'000		30'701.35	
3049.00	* übrige Zulagen	311.55					
3050.00	Sozialversicherungsbeiträge	42'877.10		41'000		44'303.25	
3052.00	Personalversicherungsbeiträge	61'167.85		55'000		60'315.45	
3053.00	Unfallversicherungs-Beiträge	1'059.20		2'500		1'018.05	
3055.00	Krankentaggeldversicherungs-Beiträge	1'176.05		1'000		1'136.40	
3090.00	Aus- und Weiterbildung des Personals	4'849.00		7'000		1'000.00	
3099.00	Übriger Personalaufwand					200.00	
3104.00	Lehrmittel, Lehrbücher, Schulmaterial	9'279.35		15'000		14'925.45	
3110.00	Anschaffung Büromobiliar & Geräte	6'422.15		9'000		6'923.60	
3150.00	Unterhalt Büromöbel und Geräte			1'000			
3171.00	Exkursion/Projekte, Schulreisen und Lager	4'087.80		6'000		2'269.00	
3199.00	Übriger Betriebsaufwand			2'000			
4290.04	Einnahmen Altpapiersammlung		6'100.00		5'400		1'739.80
4631.00	Beiträge vom Kanton		6'1526.75		50'000		79'077.28
<b>212</b>	<b>Primarstufe</b>	<b>1'944'185.40</b>	<b>234'277.05</b>	<b>1'893'000</b>	<b>254'900</b>	<b>1'856'649.10</b>	<b>224'331.85</b>
	<b>Nettoergebnis</b>		<b>1'709'908.35</b>		<b>1'638'100</b>		<b>1'632'317.25</b>
<b>2120</b>	<b>Primarstufe</b>	<b>1'944'185.40</b>	<b>234'277.05</b>	<b>1'893'000</b>	<b>254'900</b>	<b>1'856'649.10</b>	<b>224'331.85</b>
3020.00	Löhne der Lehrkräfte	1'406'936.35		1'392'000		1'336'151.60	
3030.00	Entschädigungen für temporäre Arbeitskräfte	78'040.50		30'000		60'026.30	
3049.00	* übrige Zulagen	258.10					
3050.00	Sozialversicherungsbeiträge	116'168.70		110'000		111'743.90	
3052.00	Personalversicherungsbeiträge	147'629.95		120'000		138'582.65	
3053.00	Unfallversicherungs-Beiträge	2'951.60		6'500		2'549.05	
3055.00	Krankentaggeldversicherungs-Beiträge	3'193.20		3'000		3'038.15	
3064.00	Überbrückungsrente					30'783.20	
3090.00	Aus- und Weiterbildung des Personals	11'467.45		10'000		11'519.00	
3099.00	Übriger Personalaufwand	439.90				1'420.95	
3104.00	Lehrmittel, Lehrbücher, Schulmaterial	79'793.90		90'000		79'215.25	
3110.00	Anschaffung Büromobiliar & Geräte	34'837.95		60'000		39'651.30	
3130.00	* Dienstleistungen Dritter	12'549.00		8'000		11'466.90	
3150.00	Unterhalt Büromöbel und Geräte	1'666.45		4'500		1'951.00	
3170.00	Reisekosten und Spesen	584.10		1'000		62.00	
3171.00	Exkursion/Projekte, Schulreisen und Lager	47'668.25		57'000		28'487.85	
3199.00	Übriger Betriebsaufwand			1'000			
4260.00	Rückerstattungen		4'300.00		2'000		700.00
4290.04	Einnahmen Altpapiersammlung		26'450.00		26'900		10'842.35
4631.00	Beiträge vom Kanton		197'080.00		210'000		208'351.00
4631.04	Beiträge vom Kanton Kleinschule		6'447.05		15'000		4'438.50
4637.00	Beiträge von privaten Haushalten				1'000		
<b>213</b>	<b>Oberstufe / Sekundarstufe I</b>	<b>1'669'252.45</b>	<b>117'783.95</b>	<b>1'804'900</b>	<b>130'800</b>	<b>1'721'069.95</b>	<b>120'662.22</b>
	<b>Nettoergebnis</b>		<b>1'551'468.50</b>		<b>1'674'100</b>		<b>1'600'407.73</b>
<b>2130</b>	<b>Oberstufe</b>	<b>1'280'268.90</b>	<b>117'783.95</b>	<b>1'429'500</b>	<b>130'800</b>	<b>1'283'404.00</b>	<b>120'662.22</b>
3020.00	Löhne der Lehrkräfte	929'201.60		1'115'000		952'304.90	
3030.00	Entschädigungen für temporäre Arbeitskräfte	55'476.30		25'000		70'153.75	
3049.00	* übrige Zulagen	6'583.65					
3050.00	Sozialversicherungsbeiträge	78'324.50		84'000		79'004.10	
3052.00	Personalversicherungsbeiträge	109'670.30		92'000		98'302.00	
3053.00	Unfallversicherungs-Beiträge	1'910.55		5'000		1'822.90	
3055.00	Krankentaggeldversicherungs-Beiträge	2'188.75		2'500		2'257.80	
3090.00	Aus- und Weiterbildung des Personals	2'041.80		8'000		1'465.50	
3099.00	Übriger Personalaufwand					601.75	
3104.00	Lehrmittel, Lehrbücher, Schulmaterial	59'781.80		60'000		59'497.05	
3110.00	Anschaffung Büromobiliar & Geräte	3'638.00		3'000		5'473.60	
3111.00	Anschaffung Maschinen, Geräte & Fahrzeuge	1'480.70		2'000			
3150.00	Unterhalt Büromöbel und Geräte					1'572.45	
3170.00	Reisekosten und Spesen	486.60		1'000		310.70	
3171.00	Exkursion/Projekte, Schulreisen und Lager	29'484.35		31'000		10'637.50	
3199.00	Übriger Betriebsaufwand			1'000			
4260.00	Rückerstattungen		1'500.00		25'000		
4290.04	Einnahmen Altpapiersammlung		9'650.00		9'800		19'858.00
4631.00	Beiträge vom Kanton		106'633.95		95'000		100'804.22
4637.00	Beiträge von privaten Haushalten				1'000		
<b>2135</b>	<b>Handarbeit und Hauswirtschaft</b>	<b>388'983.55</b>		<b>375'400</b>		<b>437'665.95</b>	

Erfolgsrechnung 2025		Rechnung 2025		Budget 2025		Rechnung 2024	
Funktionale Gliederung		Aufwand	Ertrag	Aufwand	Ertrag	Aufwand	Ertrag
3020.00	Löhne der Lehrkräfte	293'069.15		275'000		297'350.80	
3030.00	Entschädigungen für temporäre Arbeitskräfte	2'411.10		5'000		25'683.70	
3050.00	Sozialversicherungsbeiträge	22'805.60		23'000		26'064.15	
3052.00	Personalversicherungsbeiträge	35'389.35		28'000		33'627.95	
3053.00	Unfallversicherungs-Beiträge	576.05		1'400		598.00	
3055.00	Krankentaggeldversicherungs-Beiträge	626.30		1'000		677.25	
3090.00	Aus- und Weiterbildung des Personals	2'062.85		4'000		5'990.80	
3104.00	Lehrmittel, Lehrbücher, Schulmaterial	27'508.65		30'000		25'835.20	
3110.00	Anschaffung Büromöbel & Geräte	1'085.30		3'000		15'746.45	
3150.00	Unterhalt Büromöbel und Geräte	2'066.20		4'000		5'214.00	
3170.00	Reisekosten und Spesen	139.25		1'000		315.85	
3171.00	Exkursion/Projekte, Schulreisen und Lager	1'243.75				561.80	
<b>214</b>	<b>Musikschulen</b>	<b>88'614.00</b>		<b>88'600</b>		<b>85'059.43</b>	
	<b>Nettoergebnis</b>		<b>88'614.00</b>		<b>88'600</b>		<b>85'059.43</b>
<b>2140</b>	<b>Musikschulen</b>	<b>88'614.00</b>		<b>88'600</b>		<b>85'059.43</b>	
3612.05	Beitrag Musikschule Prättigau	88'614.00		88'600		85'059.43	
<b>217</b>	<b>Schulliegenschaften</b>	<b>7'491'920.34</b>	<b>640'722.90</b>	<b>3'007'700</b>	<b>154'500</b>	<b>4'382'229.43</b>	<b>419'382.85</b>
	<b>Nettoergebnis</b>		<b>6'851'197.44</b>		<b>2'853'200</b>		<b>3'962'846.58</b>
<b>2170</b>	<b>Schulliegenschaften</b>	<b>7'491'920.34</b>	<b>640'722.90</b>	<b>3'007'700</b>	<b>154'500</b>	<b>4'382'229.43</b>	<b>419'382.85</b>
3010.00	Löhne des Verwaltungs- und Betriebspersonals	481'481.44		480'000		475'073.98	
3030.00	Entschädigungen für temporäre Arbeitskräfte	735.00		2'500		1'956.75	
3049.00	übrige Zulagen	2'799.75		4'500		2'657.70	
3050.00	Sozialversicherungsbeiträge	38'158.25		39'000		38'277.65	
3052.00	Personalversicherungsbeiträge	54'632.70		57'000		56'734.05	
3053.00	Unfallversicherungs-Beiträge	5'017.55		3'000		6'215.00	
3055.00	Krankentaggeldversicherungs-Beiträge	1'055.50		1'500		1'064.15	
3090.00	Aus- und Weiterbildung des Personals	1'050.00		4'500			
3091.00	Personalwerbung			1'500		3'218.95	
3099.00	Übriger Personalaufwand	559.30		2'000		1'290.20	
3101.00	Vertriebs- und Verbrauchsmaterial	58'131.50		43'000		38'712.40	
3110.00	Anschaffung Büromöbel & Geräte	3'779.35		2'000		98.05	
3111.00	Anschaffung Maschinen, Geräte & Fahrzeuge	44'190.55		50'000		18'970.35	
3113.00	Anschaffung Hard- und Software	447.80		1'000		139.70	
3119.00	Anschaffung nicht aktivierbare Anlagen	6'523.20		20'000		13'791.80	
3120.00	Wasser, Energie, Heizmaterial	245'283.75		310'000		245'311.10	
3130.00	Dienstleistungen Dritter	20'980.15		25'000		46'886.30	
3134.00	Sachversicherungsprämien	883.20		1'000		883.20	
3134.02	Gebäudeversicherungsprämien	16'961.15		17'000		16'643.35	
3137.03	Verkehrssteuern Fahrzeuge	397.75		700		336.85	
3140.00	Unterhalt an Grundstücken	2'142.80		14'000		6'252.15	
3141.04	Schneeräumung, Winterdienst	8'300.00		10'000		8'620.40	
3144.00 *	Unterhalt Hochbauten, Gebäude	307'176.65		140'000		179'443.45	
3149.00	Unterhalt übrige Sachanlagen	8'188.50		8'000		12'992.75	
3150.00	Unterhalt Büromöbel und Geräte	2'627.65		2'000		3'091.30	
3151.00	Unterhalt Maschinen, Geräte und Fahrzeuge	9'951.95		7'500		12'673.15	
3151.03	Unterhalt Wartungsverträge	47'067.60		48'000		48'564.40	
3160.00	Miete und Pacht Liegenschaften			2'400			
3170.00	Reisekosten und Spesen	3'158.40		7'000		7'843.05	
3199.00	Übriger Betriebsaufwand	999.90		1'000		1'717.60	
3300.30	Ordentliche Abschreibungen Tiefbauten allg. HH	46'136.00		46'100		46'136.00	
3300.40	Ordentliche Abschreibungen Hochbauten allg. HH	1'043'067.00		1'077'200		1'043'067.00	
3300.60	Ordentliche Abschreibungen Mobilien allg. HH	192'091.00		192'100		192'090.00	
3320.00	Ordentliche Abschreibungen immaterielle Anlagen	384'734.00		384'700		384'734.00	
3893.00 *	Einlagen in Vorfinanzierungen des EK	4'000'000.00				1'200'000.00	
3910.00	Interne Verrechnung von DL/Personal	453'211.00		1'000		266'742.65	
3910.01	Interne Verrechnung von DL/Personal (Winter)			1'000			
3920.00	Interne Verrechnung Miete von Fahrzeugen			500			
4240.00	Benützungsgebühren		10'380.00		10'000		8'930.00
4250.00	Verkäufe				100		
4250.08 *	Verkauf Heizenergie SA Klosters-Platz		67'013.00		30'000		17'387.45
4260.00	Rückerstattungen		1'138.65		1'000		25'262.75
4470.00	Pacht- und Mietzinse Liegenschaften VV		36'975.00		31'200		30'100.00
4893.00	Entnahmen aus Vorfinanzierungen des Eigenkapitals		15'151.50		15'200		15'151.50
4910.00	Interne Verrechnung von DL/Personal		450'685.40				259'585.25
4930.00	Int. Verrechnung Betriebs- u. Verwaltungskosten		59'379.35		67'000		62'965.90
<b>218</b>	<b>Tagesbetreuung</b>	<b>184'938.46</b>	<b>138'185.60</b>	<b>233'900</b>	<b>121'000</b>	<b>200'734.04</b>	<b>127'861.44</b>
	<b>Nettoergebnis</b>		<b>46'752.86</b>		<b>112'900</b>		<b>72'872.60</b>
<b>2180</b>	<b>Tagesbetreuung</b>	<b>184'938.46</b>	<b>138'185.60</b>	<b>233'900</b>	<b>121'000</b>	<b>200'734.04</b>	<b>127'861.44</b>
3020.00	Löhne der Lehrkräfte	127'654.42		160'000		128'244.89	
3030.00	Entschädigungen für temporäre Arbeitskräfte	678.40		4'000		14'202.90	
3050.00	Sozialversicherungsbeiträge	7'755.50		11'000		11'729.45	
3052.00	Personalversicherungsbeiträge	11'553.90		13'000		10'458.20	
3053.00	Unfallversicherungs-Beiträge	255.90		600		272.25	
3055.00	Krankentaggeldversicherungs-Beiträge	275.55		300		313.15	
3090.00	Aus- und Weiterbildung des Personals	1'280.00		3'500		490.00	
3101.00	Vertriebs- und Verbrauchsmaterial	13'318.40		14'000		13'055.25	
3104.00	Lehrmittel, Lehrbücher, Schulmaterial	297.20		1'000		376.10	
3104.01	Spiel- und Bastelmaterial	1'015.49		1'500			

Erfolgsrechnung 2025		Rechnung 2025		Budget 2025		Rechnung 2024	
		Aufwand	Ertrag	Aufwand	Ertrag	Aufwand	Ertrag
3110.00	Anschaffung Büromobiliar & Geräte			1'000			
3111.00	Anschaffung Maschinen, Geräte & Fahrzeuge			1'000			
3130.00	Dienstleistungen Dritter	20'529.80		20'000		21'139.20	
3150.00	Unterhalt Büromöbel und Geräte			1'000		64.85	
3170.00	Reisekosten und Spesen	323.90				387.80	
3171.00	Exkursion/Projekte, Schulreisen und Lager			1'000			
3199.00	Übriger Betriebsaufwand			1'000			
4240.30	Elternbeiträge Tagesstruktur		96'732.00		90'000		92'236.00
4309.00	Übriger betrieblicher Ertrag		1'209.00		1'000		1'491.30
4631.00	Beiträge vom Kanton		16'387.60		9'000		8'439.04
4631.06	Rückerstattungen Kanton KIBE		23'857.00		21'000		25'695.10
<b>219</b>	<b>Volksschule Übriges</b>	<b>555'360.62</b>	<b>133'896.80</b>	<b>580'500</b>	<b>140'000</b>	<b>573'349.58</b>	<b>149'563.70</b>
	<b>Nettoergebnis</b>		<b>421'463.82</b>		<b>440'500</b>		<b>423'785.88</b>
<b>2190</b>	<b>Schulleitung und Schulverwaltung</b>	<b>555'360.62</b>	<b>133'896.80</b>	<b>580'500</b>	<b>140'000</b>	<b>573'349.58</b>	<b>149'563.70</b>
3000.00	Löhne, Tag- und Sitzungsgelder an Behörden u. Kom.	14'131.35		15'000		30'928.25	
3010.00	Löhne des Verwaltungs- und Betriebspersonals	242'136.07		225'000		199'353.23	
3050.00	Sozialversicherungsbeiträge	19'364.60		18'000		21'502.25	
3052.00	Personalversicherungsbeiträge	24'565.30		22'000		32'032.45	
3053.00	Unfallversicherungs-Beiträge	482.85		1'000		439.75	
3055.00	Krankentaggeldversicherungs-Beiträge	414.40		500		522.95	
3090.00	Aus- und Weiterbildung des Personals	1'022.60		9'000		12'550.00	
3091.00	Personalwerbung	11'791.55		15'000		5'340.35	
3099.00	* Übriger Personalaufwand	23'105.85		2'000		3'231.95	
3100.00	Büromaterial			1'000		162.10	
3103.00	Fachliteratur, Zeitschriften	120.50		1'000		232.50	
3110.00	Anschaffung Büromobiliar & Geräte			2'000			
3113.00	Anschaffung Hard- und Software	5'667.45		57'000		50'094.65	
3130.00	Dienstleistungen Dritter	101'386.35		111'000		103'898.85	
3133.00	Informatik-Nutzungsaufwand	5'174.20		8'000		5'205.00	
3134.01	Schülerunfallversicherung	1'810.00		2'000		1'810.00	
3153.00	Informatik-Unterhalt (Hardware)	74'435.90		55'000		58'703.65	
3170.00	Reisekosten und Spesen	446.30		2'000		1'129.35	
3170.12	Schülertransportkosten	19'613.75		14'000		19'305.75	
3171.00	Exkursion/Projekte, Schulreisen und Lager					139.55	
3199.00	Übriger Betriebsaufwand	9'691.60		20'000		26'767.00	
4631.00	Beiträge vom Kanton		133'896.80		140'000		149'563.70
<b>220</b>	<b>Sonderschulen</b>	<b>915'341.25</b>	<b>165'742.85</b>	<b>952'000</b>	<b>176'000</b>	<b>921'086.20</b>	<b>143'375.00</b>
	<b>Nettoergebnis</b>		<b>749'598.40</b>		<b>776'000</b>		<b>777'711.20</b>
<b>2200</b>	<b>Sonderschulen</b>	<b>915'341.25</b>	<b>165'742.85</b>	<b>952'000</b>	<b>176'000</b>	<b>921'086.20</b>	<b>143'375.00</b>
3020.00	Löhne der Lehrkräfte	621'136.25		660'000		649'427.00	
3030.00	Entschädigungen für temporäre Arbeitskräfte	3'808.65		4'000		2'903.85	
3050.00	Sozialversicherungsbeiträge	48'140.85		54'000		51'254.00	
3052.00	Personalversicherungsbeiträge	59'847.70		59'000		61'668.80	
3053.00	Unfallversicherungs-Beiträge	1'226.00		3'500		1'181.80	
3055.00	Krankentaggeldversicherungs-Beiträge	1'324.20		1'500		1'375.20	
3090.00	Aus- und Weiterbildung des Personals	1'653.20		6'000		1'989.70	
3099.00	Übriger Personalaufwand					615.25	
3104.00	Lehrmittel, Lehrbücher, Schulmaterial	5'991.05		10'000		3'350.10	
3110.00	Anschaffung Büromobiliar & Geräte	130.30		1'000			
3170.00	Reisekosten und Spesen	334.70		1'000		565.10	
3171.00	Exkursion/Projekte, Schulreisen und Lager					60.35	
3199.00	Übriger Betriebsaufwand			1'000			
3612.06	Schulheime	107'028.35		100'000		117'595.05	
3612.18	Beiträge an Talentschulen	64'720.00		45'000		29'100.00	
3632.00	Beiträge an Gemeinden und Gemeindezweckverbände			6'000			
4260.00	* Rückerstattungen		44'344.00		6'000		19'306.75
4631.00	Beiträge vom Kanton		121'398.85		170'000		124'068.25
<b>251</b>	<b>Gymnasiale Maturitätsschulen</b>	<b>168'385.40</b>		<b>180'000</b>		<b>203'700.00</b>	
	<b>Nettoergebnis</b>		<b>168'385.40</b>		<b>180'000</b>		<b>203'700.00</b>
<b>2510</b>	<b>Gymnasiale Maturitätsschulen</b>	<b>168'385.40</b>		<b>180'000</b>		<b>203'700.00</b>	
3635.01	Beiträge an Untergymnasium	168'385.40		180'000		203'700.00	
<b>252</b>	<b>Höhere Fachschulen + a/allgemeinb.Schulen</b>	<b>100.00</b>		<b>100</b>		<b>100.00</b>	
	<b>Nettoergebnis</b>		<b>100.00</b>		<b>100</b>		<b>100.00</b>
<b>2520</b>	<b>Fachmittelschulen + a/allgemeinb.Schulen</b>	<b>100.00</b>		<b>100</b>		<b>100.00</b>	
3635.17	Beiträge an Fachhochschulen	100.00		100		100.00	
<b>273</b>	<b>Fachhochschulen</b>	<b>7'450.00</b>		<b>6'000</b>		<b>6'700.00</b>	
	<b>Nettoergebnis</b>		<b>7'450.00</b>		<b>6'000</b>		<b>6'700.00</b>
<b>2730</b>	<b>Fachhochschulen</b>	<b>7'450.00</b>		<b>6'000</b>		<b>6'700.00</b>	
3635.17	Beiträge an Fachhochschulen	7'450.00		6'000		6'700.00	
<b>299</b>	<b>Bildung, übriges</b>	<b>12'840.80</b>		<b>14'000</b>		<b>8'232.35</b>	
	<b>Nettoergebnis</b>		<b>12'840.80</b>		<b>14'000</b>		<b>8'232.35</b>
<b>2990</b>	<b>Bildung, übriges</b>	<b>12'840.80</b>		<b>14'000</b>		<b>8'232.35</b>	

Erfolgsrechnung 2025		Rechnung 2025		Budget 2025		Rechnung 2024	
Funktionale Gliederung		Aufwand	Ertrag	Aufwand	Ertrag	Aufwand	Ertrag
3632.00	Beiträge an Gemeinden und Gemeindezweckverbände	12'840.80		14'000		8'232.35	
<b>3</b>	<b>KULTUR, SPORT UND FREIZEIT</b>	<b>2'763'702.62</b>	<b>1'292'224.21</b>	<b>2'978'600</b>	<b>1'103'000</b>	<b>2'845'703.33</b>	<b>1'171'747.24</b>
	<b>Nettoergebnis</b>		<b>1'471'478.41</b>		<b>1'875'600</b>		<b>1'673'956.09</b>
<b>311</b>	<b>Museen und bildende Kunst</b>	<b>114'053.57</b>	<b>25'562.92</b>	<b>94'800</b>	<b>23'000</b>	<b>126'185.55</b>	<b>22'790.79</b>
	<b>Nettoergebnis</b>		<b>88'490.65</b>		<b>71'800</b>		<b>103'394.76</b>
<b>3110</b>	<b>Museen und bildende Kunst</b>	<b>114'053.57</b>	<b>25'562.92</b>	<b>94'800</b>	<b>23'000</b>	<b>126'185.55</b>	<b>22'790.79</b>
3010.00	Löhne des Verwaltungs- und Betriebspersonals	44'371.41		39'000		42'433.83	
3030.00	Entschädigungen für temporäre Arbeitskräfte			1'500			
3050.00	Sozialversicherungsbeiträge	3'856.45		2'000		3'863.90	
3052.00	Personalversicherungsbeiträge	1'772.40		1'000		1'054.30	
3053.00	Unfallversicherungs-Beiträge	95.30		100		125.30	
3055.00	Krankentaggeldversicherungs-Beiträge	97.50		100		106.30	
3090.00	* Aus- und Weiterbildung des Personals	175.70				300.00	
3091.00	Personalwerbung	32.85		500			
3101.00	Vertriebs- und Verbrauchsmaterial	1'665.10				2'217.10	
3102.00	Drucksachen, Publikationen	6'053.45		2'000		4'915.55	
3120.00	Wasser, Energie, Heizmaterial	6'620.45		7'000		6'542.10	
3130.00	* Dienstleistungen Dritter	10'084.00		4'500		6'599.10	
3130.15	Porti, PC- und Bankspesen	37.26		100		39.82	
3130.40	* 100 Jahre Museum Nutlihüschli	8'047.50					
3134.02	Gebäudeversicherungsprämien	363.65		500		325.35	
3144.01	* Unterhalt Nutlihüschli	19'777.50		8'000		38'963.65	
3144.10	Unterhalt Rohrmühle	1'042.90		5'000		695.05	
3144.11	Unterhalt Schräger Schmiede			2'500		2'475.45	
3160.00	Miete und Pacht Liegenschaften	5'000.00		5'000		5'000.00	
3170.00	Reisekosten und Spesen	1'031.95		1'000		834.85	
3199.00	Übriger Betriebsaufwand	2'744.45		15'000		5'998.90	
3910.00	Interne Verrechnung von DL/Personal	1'058.75				3'650.00	
3920.00	Interne Verrechnung Miete von Fahrzeugen	135.00				45.00	
4250.01	Einnahmen Nutlihüschli, Rohrmühle		15'264.92		10'000		12'790.79
4260.00	Rückerstattungen		98.00		3'000		
4631.00	Beiträge vom Kanton		10'000.00		10'000		10'000.00
4637.00	* Beiträge von privaten Haushalten		200.00				
<b>321</b>	<b>Bibliotheken</b>	<b>184'464.30</b>	<b>82'381.80</b>	<b>144'600</b>	<b>12'000</b>	<b>188'026.45</b>	<b>56'671.05</b>
	<b>Nettoergebnis</b>		<b>102'082.50</b>		<b>132'600</b>		<b>131'355.40</b>
<b>3210</b>	<b>Bibliotheken</b>	<b>184'464.30</b>	<b>82'381.80</b>	<b>144'600</b>	<b>12'000</b>	<b>188'026.45</b>	<b>56'671.05</b>
3010.00	* Löhne des Verwaltungs- und Betriebspersonals	101'606.40		65'000		97'613.95	
3030.00	Entschädigungen für temporäre Arbeitskräfte			2'500			
3050.00	Sozialversicherungsbeiträge	6'212.45		5'000		5'857.85	
3052.00	Personalversicherungsbeiträge	3'597.00		2'000		2'814.00	
3053.00	Unfallversicherungs-Beiträge	677.70		400		614.90	
3055.00	Krankentaggeldversicherungs-Beiträge	162.05		400		146.45	
3090.00	Aus- und Weiterbildung des Personals	632.40		1'200		160.00	
3091.00	Personalwerbung			1'000		2'724.55	
3099.00	Übriger Personalaufwand			500			
3101.00	Vertriebs- und Verbrauchsmaterial	2'315.55		5'000		1'740.10	
3102.00	Drucksachen, Publikationen	756.75		1'500		1'318.90	
3103.00	Fachliteratur, Zeitschriften	24'584.20		24'700		24'044.30	
3110.00	Anschaffung Büromöbel & Geräte			1'000			
3120.00	Wasser, Energie, Heizmaterial	1'580.30		3'500		1'718.35	
3130.00	Dienstleistungen Dritter	2'337.40		3'100		2'044.50	
3133.00	Informatik-Nutzungsaufwand	3'040.75		2'500		3'018.75	
3134.02	Gebäudeversicherungsprämien	820.40		1'000		805.05	
3144.00	Unterhalt Hochbauten, Gebäude	2'594.85		16'500		14'721.25	
3150.00	Unterhalt Büromöbel und Geräte	773.00		1'500		749.30	
3170.00	Reisekosten und Spesen			300			
3636.04	Beiträge an andere kulturelle Institutionen	10'506.70		6'000		15'019.15	
3900.00	Interne Verrechnung von Material & Maschinen	42.00				5.00	
3910.00	Interne Verrechnung von DL/Personal	22'224.40				12'910.10	
4240.21	Leihgebühren Bibliothek		3'970.55		3'000		4'009.80
4611.02	Kantonsbeitrag Bibliothek		9'620.00		9'000		9'530.00
4910.00	Interne Verrechnung von DL/Personal		68'791.25				43'131.25
<b>329</b>	<b>Kultur, übriges</b>	<b>184'875.35</b>	<b>7'008.00</b>	<b>144'200</b>	<b>51'000</b>	<b>173'134.10</b>	<b>33'085.10</b>
	<b>Nettoergebnis</b>		<b>177'867.35</b>		<b>93'200</b>		<b>140'049.00</b>
<b>3290</b>	<b>Kultur, übriges</b>	<b>184'875.35</b>	<b>7'008.00</b>	<b>144'200</b>	<b>51'000</b>	<b>173'134.10</b>	<b>33'085.10</b>
3101.00	Vertriebs- und Verbrauchsmaterial	658.25		1'000		1'106.65	
3102.00	Drucksachen, Publikationen					1'058.00	
3111.00	Anschaffung Maschinen, Geräte & Fahrzeuge			500			
3119.01	* Ankauf von Kulturgütern	1'000.00					
3120.00	* Wasser, Energie, Heizmaterial	1'848.05		8'500		7'437.70	
3130.00	Dienstleistungen Dritter	180.00		5'300		180.00	
3134.02	Gebäudeversicherungsprämien	287.25		500		538.15	
3144.00	Unterhalt Hochbauten, Gebäude	1'774.10		10'000		5'798.15	
3161.01	Mieten, Benützungskosten Anlagen	29'942.00		30'000			
3300.60	Ordentliche Abschreibungen Mobilien allg. HH	24'274.00		17'900		24'274.00	
3636.01	Beiträge an Kulturgesellschaft	30'000.00		30'000		30'000.00	
3636.02	Beiträge an Musikgesellschaften	20'500.00		20'500		20'500.00	

Erfolgsrechnung 2025		Rechnung 2025		Budget 2025		Rechnung 2024	
Funktionale Gliederung		Aufwand	Ertrag	Aufwand	Ertrag	Aufwand	Ertrag
3636.03	Beiträge an Jugendförderung (Musik)	2'880.00		4'000		1'600.00	
3636.04	* Beiträge an andere kulturelle Institutionen	50'954.00		12'000		65'720.20	
3910.00	Interne Verrechnung von DL/Personal	16'486.25				10'956.25	
3930.00	Int. Verrechnung Betriebs- u. Verwaltungskosten	4'091.45		4'000		3'965.00	
4240.03	Benützungsgebühren Sprützenhütschi		5'000.00		6'000		5'725.00
4240.23	* Benützungsgebühren Fliana				40'000		600.00
4250.00	Verkäufe		1'508.00		5'000		
4260.00	Rückerstattungen		500.00				26'760.10
<b>341</b>	<b>Sport</b>	<b>2'260'932.25</b>	<b>1'177'271.49</b>	<b>2'536'500</b>	<b>1'017'000</b>	<b>2'344'905.33</b>	<b>1'059'200.30</b>
	<b>Nettoergebnis</b>		<b>1'083'660.76</b>		<b>1'519'500</b>		<b>1'285'705.03</b>
<b>3410</b>	<b>Sportzentrum</b>	<b>2'179'852.25</b>	<b>1'177'271.49</b>	<b>2'464'500</b>	<b>1'017'000</b>	<b>2'304'265.33</b>	<b>1'059'200.30</b>
3010.00	Löhne des Verwaltungs- und Betriebspersonals	362'845.47		420'000		339'716.08	
3030.00	Entschädigungen für temporäre Arbeitskräfte	173'290.95		170'000		207'374.65	
3049.00	übrige Zulagen	5'302.10		8'000		4'899.60	
3050.00	Sozialversicherungsbeiträge	41'133.00		44'000		43'684.05	
3052.00	Personalversicherungsbeiträge	58'232.05		49'000		51'425.10	
3053.00	Unfallversicherungs-Beiträge	3'803.30		3'200		4'870.20	
3055.00	Krankentaggeldversicherungs-Beiträge	1'110.75		1'300		1'196.35	
3090.00	Aus- und Weiterbildung des Personals	5'930.90		8'000		3'817.60	
3091.00	Personalwerbung	10'435.25		5'000		6'966.40	
3099.00	Übriger Personalaufwand	1'042.55		1'000		1'116.60	
3101.00	Vertriebs- und Verbrauchsmaterial	33'499.55		59'000		45'758.65	
3102.00	Drucksachen, Publikationen			5'500		600.00	
3102.05	Marketingkosten Event- und Sporthalle	5'242.70		20'000		5'636.35	
3110.00	Anschaffung Büromobiliar & Geräte	1'776.10		12'000		1'983.85	
3111.00	Anschaffung Maschinen, Geräte & Fahrzeuge	22'948.20		46'000		7'999.90	
3113.00	Anschaffung Hard- und Software	3'959.90		4'000		599.65	
3119.00	Anschaffung nicht aktivierbare Anlagen	6'538.20		36'000			
3120.00	Wasser, Energie, Heizmaterial	292'550.35		320'000		300'505.20	
3130.00	Dienstleistungen Dritter	53'428.50		40'000		45'348.05	
3130.15	Porti, PC- und Bankspesen	2'224.08		1'500		2'224.50	
3130.33	* Dienstleistungen Destination Davos Klosters	52'221.00		80'000		151'807.50	
3133.00	Informatik-Nutzungsaufwand	3'304.55		8'000		7'262.50	
3134.00	Sachversicherungsprämien	1'824.10		2'000		1'824.10	
3134.02	Gebäudeversicherungsprämien	7'642.50		9'000		7'160.85	
3137.00	Steuern und Abgaben	18'000.85		50'000		70'229.25	
3137.03	Verkehrssteuern Fahrzeuge	636.15		1'000		706.15	
3140.00	Unterhalt an Grundstücken	14'052.70		25'000		5'934.55	
3144.00	Unterhalt Hochbauten, Gebäude	85'480.40		110'000		50'149.55	
3144.15	Unterhalt Event- und Sporthalle	28'826.40		30'000		1'779.30	
3149.00	Unterhalt übrige Sachanlagen	67'963.75		80'000		82'153.40	
3150.00	Unterhalt Büromöbel und Geräte	2'517.60		3'000		1'461.40	
3151.00	* Unterhalt Maschinen, Geräte und Fahrzeuge	143'232.40		101'000		89'036.65	
3151.03	Unterhalt Wartungsverträge	31'416.30		34'000		36'144.65	
3153.01	Unterhalt elektronisches Leitsystem	5'209.40		3'500			
3160.01	Baurechtzins	26'889.15		26'000		26'889.15	
3161.01	Mieten, Benützungskosten Anlagen			7'000			
3170.00	Reisekosten und Spesen	2'397.80		2'500		970.45	
3181.00	Tatsächliche Forderungsverluste	2'746.15		100		99'580.70	
3199.00	Übriger Betriebsaufwand	4'346.35		5'000		5'415.90	
3300.40	Ordentliche Abschreibungen Hochbauten allg. HH	504'463.00		501'000		504'187.00	
3300.60	Ordentliche Abschreibungen Mobilien allg. HH	74'769.00		116'300		73'303.00	
3300.61	Ordentliche Abschreibungen Mobilien SF	10'658.00		10'700		10'658.00	
3840.00	* Ausserordentlicher Finanzaufwand	2'758.55					
3900.00	Interne Verrechnung von Material & Maschinen	2'886.00		1'500		988.50	
3910.00	Interne Verrechnung von DL/Personal	316.25		4'000		517.50	
3910.01	Interne Verrechnung von DL/Personal (Winter)					382.50	
3920.00	Interne Verrechnung Miete von Fahrzeugen			400			
4240.00	Benützungsgebühren		107'848.85		80'000		107'966.00
4240.04	Benützungsgebühren (ohne MwSt)		107'200.00		35'000		11'780.00
4240.05	Arbeiten für Dritte		85'531.95		130'000		85'383.10
4240.24	* Einnahmen aus Vermietungen		245'527.04		161'000		175'592.15
4250.00	Verkäufe		5'227.65		4'000		2'901.80
4260.00	Rückerstattungen		3'327.75		3'000		48'649.05
4290.00	Übrige Entgelte		6'847.45		7'000		7'539.45
4309.00	Übriger betrieblicher Ertrag		6'644.25		7'000		5'679.80
4470.00	Pacht- und Mietzinse Liegenschaften VV		57'645.40		40'000		68'708.95
4635.01	* Beitrag Destination Davos Klosters		277'520.80		300'000		300'000.00
4840.00	* Ausserordentliche Finanzerträge		120'430.35				
4893.03	Entnahme Vorfinanzierung Familien- und Sportbad		250'000.00		250'000		245'000.00
<b>3412</b>	<b>Sportveranstaltungen</b>	<b>81'080.00</b>		<b>72'000</b>		<b>40'640.00</b>	
3636.05	Beiträge an Jugendförderung (Sport)	81'080.00		72'000		40'640.00	
<b>350</b>	<b>Kirchen und religiöse Angelegenheiten</b>	<b>19'377.15</b>		<b>58'500</b>		<b>13'451.90</b>	
	<b>Nettoergebnis</b>		<b>19'377.15</b>		<b>58'500</b>		<b>13'451.90</b>
<b>3500</b>	<b>Kirchen und religiöse Angelegenheiten</b>	<b>19'377.15</b>		<b>58'500</b>		<b>13'451.90</b>	
3120.00	Wasser, Energie, Heizmaterial	809.85		1'500		701.90	
3134.02	Gebäudeversicherungsprämien	961.90		1'000		944.40	
3144.00	Unterhalt Hochbauten, Gebäude			35'000			
3144.04	Unterhalt Kirchtürme	3'617.90		4'000			

Erfolgsrechnung 2025		Rechnung 2025		Budget 2025		Rechnung 2024	
Funktionale Gliederung		Aufwand	Ertrag	Aufwand	Ertrag	Aufwand	Ertrag
3149.01	Unterhalt Turmuhren	1'747.90		6'000		1'534.80	
3149.02	Unterhalt Köberle-Orgel	1'826.90		1'700		952.80	
3199.00	Übriger Betriebsaufwand	1'094.70					
3300.40	Ordentliche Abschreibungen Hochbauten allg. HH	4'318.00		4'300		4'318.00	
3612.07	Anteil Mesmergehalt	5'000.00		5'000		5'000.00	
<b>4</b>	<b>GESUNDHEIT</b>	<b>2'928'331.70</b>		<b>2'635'800</b>	<b>5'000</b>	<b>2'710'370.10</b>	<b>4'485.70</b>
	<b>Nettoergebnis</b>		<b>2'928'331.70</b>		<b>2'630'800</b>		<b>2'705'884.40</b>
<b>411</b>	<b>Spitäler</b>	<b>1'640'187.40</b>		<b>1'720'000</b>		<b>1'468'260.95</b>	
	<b>Nettoergebnis</b>		<b>1'640'187.40</b>		<b>1'720'000</b>		<b>1'468'260.95</b>
<b>4110</b>	<b>Spitäler</b>	<b>1'640'187.40</b>		<b>1'720'000</b>		<b>1'468'260.95</b>	
3612.08	* Betriebskostenanteil Regionalspital Schiers	929'620.40		1'120'000		1'047'820.95	
3612.12	Beiträge an Kliniken und Spitäler	710'567.00		600'000		420'440.00	
<b>412</b>	<b>Kranken-, Alters- und Pflegeheime</b>	<b>1'030'550.75</b>		<b>650'000</b>	<b>5'000</b>	<b>942'506.05</b>	<b>4'485.70</b>
	<b>Nettoergebnis</b>		<b>1'030'550.75</b>		<b>645'000</b>		<b>938'020.35</b>
<b>4120</b>	<b>Kranken- und Pflegeheime</b>	<b>1'030'550.75</b>		<b>650'000</b>	<b>5'000</b>	<b>942'506.05</b>	<b>4'485.70</b>
3612.09	Pflegekostenanteil Heime Flury Stiftung	594'828.20		500'000		608'860.85	
3612.10	* Pflegekosten Heimbewohner übrige Heime	435'722.55		150'000		333'645.20	
4612.02	Entschädigungen von Gemeinden und Gemeindeverbände				5'000		4'485.70
<b>421</b>	<b>Ambulante Krankenpflege</b>	<b>235'122.50</b>		<b>245'400</b>		<b>273'045.05</b>	
	<b>Nettoergebnis</b>		<b>235'122.50</b>		<b>245'400</b>		<b>273'045.05</b>
<b>4210</b>	<b>Ambulante Krankenpflege</b>	<b>235'122.50</b>		<b>245'400</b>		<b>273'045.05</b>	
3612.11	Spitexkostenanteil Flury-Stiftung	216'493.65		240'000		253'902.00	
3612.17	Beitrag an Samariterverein	400.00		400		400.00	
3612.31	Spitexkostenanteil übrige Institutionen	18'228.85		5'000		18'743.05	
<b>433</b>	<b>Schulgesundheitsdienst</b>	<b>18'762.40</b>		<b>16'200</b>		<b>22'480.70</b>	
	<b>Nettoergebnis</b>		<b>18'762.40</b>		<b>16'200</b>		<b>22'480.70</b>
<b>4330</b>	<b>Schulgesundheitsdienst</b>	<b>18'762.40</b>		<b>16'200</b>		<b>22'480.70</b>	
3010.03	Entschädigungen Einsätze	17'701.65		15'000		21'030.00	
3050.00	Sozialversicherungsbeiträge	860.35		1'000		1'129.85	
3101.00	Vertriebs- und Verbrauchsmaterial	200.40		200		320.85	
<b>434</b>	<b>Lebensmittelkontrolle</b>	<b>1'228.30</b>		<b>1'200</b>		<b>1'353.65</b>	
	<b>Nettoergebnis</b>		<b>1'228.30</b>		<b>1'200</b>		<b>1'353.65</b>
<b>4340</b>	<b>Lebensmittelkontrolle</b>	<b>1'228.30</b>		<b>1'200</b>		<b>1'353.65</b>	
3010.04	Besoldung Pilzkontrolle	1'128.30		1'100		1'253.65	
3636.00	Beiträge an private Organisationen ohne Erwerbszweck	100.00		100		100.00	
<b>490</b>	<b>Gesundheitswesen, übriges</b>	<b>2'480.35</b>		<b>3'000</b>		<b>2'723.70</b>	
	<b>Nettoergebnis</b>		<b>2'480.35</b>		<b>3'000</b>		<b>2'723.70</b>
<b>4900</b>	<b>Gesundheitswesen, übriges</b>	<b>2'480.35</b>		<b>3'000</b>		<b>2'723.70</b>	
3101.00	* Vertriebs- und Verbrauchsmaterial	2'480.35				769.65	
3111.00	Anschaffung Maschinen, Geräte & Fahrzeuge			3'000		1'954.05	
<b>5</b>	<b>SOZIALE SICHERHEIT</b>	<b>1'197'322.13</b>	<b>407'779.48</b>	<b>955'500</b>	<b>61'000</b>	<b>932'019.72</b>	<b>190'913.39</b>
	<b>Nettoergebnis</b>		<b>789'542.65</b>		<b>894'500</b>		<b>741'106.33</b>
<b>543</b>	<b>Alimentenbevorschussung und -inkasso</b>	<b>152'811.10</b>	<b>146'018.30</b>	<b>25'000</b>		<b>41'312.80</b>	<b>3'392.50</b>
	<b>Nettoergebnis</b>		<b>6'792.80</b>		<b>25'000</b>		<b>37'920.30</b>
<b>5430</b>	<b>Alimentenbevorschussung und -inkasso</b>	<b>152'811.10</b>	<b>146'018.30</b>	<b>25'000</b>		<b>41'312.80</b>	<b>3'392.50</b>
3132.00	Honorare externe Berater	2'612.90		5'000		3'689.80	
3181.00	* Tatsächliche Forderungsverluste	127'386.20					
3637.04	Alimentenbevorschussungen	22'812.00		20'000		37'623.00	
4637.01	* Alimenteninkasso		143'618.30				
4637.02	Rückerstattungen Unterstützungen		2'400.00				3'392.50
<b>545</b>	<b>Leistungen an Familien</b>	<b>161'693.50</b>		<b>175'000</b>		<b>128'713.40</b>	
	<b>Nettoergebnis</b>		<b>161'693.50</b>		<b>175'000</b>		<b>128'713.40</b>
<b>5451</b>	<b>Kinderkrippen und Kinderhorte</b>	<b>161'693.50</b>		<b>175'000</b>		<b>128'713.40</b>	
3611.07	Familienergänz. Kinderbetreuung	122'093.50		135'000		95'113.40	
3635.03	Beitrag an Kindertagesstätte (Miete, NK)	39'600.00		40'000		33'600.00	
<b>546</b>	<b>Jugendarbeit</b>			<b>5'000</b>			
	<b>Nettoergebnis</b>				<b>5'000</b>		
<b>5460</b>	<b>Jugendarbeit</b>			<b>5'000</b>			
3636.13	Beitrag an offene Jugendarbeit ref. Kirchgem. Klosters			5'000			
<b>572</b>	<b>Wirtschaftliche Hilfe</b>	<b>492'154.75</b>	<b>233'000.42</b>	<b>370'000</b>	<b>40'000</b>	<b>422'055.65</b>	<b>152'147.81</b>
	<b>Nettoergebnis</b>		<b>259'154.33</b>		<b>330'000</b>		<b>269'907.84</b>
<b>5720</b>	<b>Gesetzliche wirtschaftliche Hilfe</b>	<b>492'154.75</b>	<b>233'000.42</b>	<b>370'000</b>	<b>40'000</b>	<b>422'055.65</b>	<b>152'147.81</b>

Erfolgsrechnung 2025		Rechnung 2025		Budget 2025		Rechnung 2024	
Funktionale Gliederung		Aufwand	Ertrag	Aufwand	Ertrag	Aufwand	Ertrag
3631.00	Beiträge an Kanton	104'755.70		100'000		109'344.85	
3637.01	* Unterstützungen	354'542.00		250'000		261'995.10	
3637.02	Kostenbeiträge KESB	32'857.05		20'000		50'715.70	
4621.00	* Finanz- und Lastenausgleich vom Kanton		57'862.92				33'015.96
4637.02	* Rückerstattungen Unterstützungen		175'137.50		40'000		119'131.85
<b>573</b>	<b>Asylwesen</b>	<b>35'464.05</b>	<b>28'760.76</b>	<b>30'000</b>	<b>21'000</b>	<b>28'273.30</b>	<b>35'373.08</b>
	<b>Nettoergebnis</b>		<b>6'703.29</b>		<b>9'000</b>	<b>7'099.78</b>	
<b>5730</b>	<b>Asylwesen</b>	<b>35'464.05</b>	<b>28'760.76</b>	<b>30'000</b>	<b>21'000</b>	<b>28'273.30</b>	<b>35'373.08</b>
3621.06	Lastenausgleichsbeiträge an Kanton (UMF)	6'674.30		10'000		6'583.15	
3637.01	Unterstützungen	28'789.75		20'000		21'690.15	
4621.00	Finanz- und Lastenausgleich vom Kanton		28'364.16		20'000		35'162.93
4637.02	Rückerstattungen Unterstützungen		396.60		1'000		210.15
<b>579</b>	<b>Fürsorge, übriges</b>	<b>323'073.83</b>		<b>325'200</b>		<b>291'252.67</b>	
	<b>Nettoergebnis</b>		<b>323'073.83</b>		<b>325'200</b>		<b>291'252.67</b>
<b>5790</b>	<b>Fürsorge, übriges</b>	<b>323'073.83</b>		<b>325'200</b>		<b>291'252.67</b>	
3621.02	Finanz- und Lastenausgleichsbeiträge an Kanton	154'165.15		140'000		137'878.85	
3631.01	Integrationsmassnahmen Beitrag	6'951.45		6'000		6'986.05	
3632.13	Beitrag Berufsbeistandschaft	161'957.23		179'200		146'387.77	
<b>592</b>	<b>Hilfsaktionen</b>	<b>32'124.90</b>		<b>25'300</b>		<b>20'411.90</b>	
	<b>Nettoergebnis</b>		<b>32'124.90</b>		<b>25'300</b>		<b>20'411.90</b>
<b>5920</b>	<b>Hilfsaktionen im Inland</b>	<b>32'124.90</b>		<b>25'300</b>		<b>20'411.90</b>	
3636.00	Beiträge an private Organisationen ohne Erwerbszweck	300.00		300		200.00	
3636.08	* Beiträge an Institutionen	31'824.90		25'000		20'211.90	
<b>6</b>	<b>VERKEHR UND NACHRICHTENÜBERMITTLUNG</b>	<b>19'801'910.52</b>	<b>3'008'985.24</b>	<b>8'226'600</b>	<b>3'085'000</b>	<b>12'173'643.37</b>	<b>3'041'270.99</b>
	<b>Nettoergebnis</b>		<b>16'792'925.28</b>		<b>5'141'600</b>		<b>9'132'372.38</b>
<b>613</b>	<b>Kantonsstrassen</b>	<b>241'625.35</b>	<b>60'599.80</b>	<b>376'400</b>	<b>55'000</b>	<b>256'024.05</b>	<b>59'615.95</b>
	<b>Nettoergebnis</b>		<b>181'025.55</b>		<b>321'400</b>		<b>196'408.10</b>
<b>6130</b>	<b>Kantonsstrassen, übrige</b>	<b>241'625.35</b>	<b>60'599.80</b>	<b>376'400</b>	<b>55'000</b>	<b>256'024.05</b>	<b>59'615.95</b>
3140.00	Unterhalt an Grundstücken	37'828.50		50'000		37'044.40	
3141.00	Unterhalt Strassen	3'592.35		10'000		1'644.55	
3141.04	Schneeräumung, Winterdienst	152'495.65		260'000		170'923.50	
3141.05	Strassenreinigung	9'820.10		11'000		3'902.60	
3151.01	Unterhalt Strassensignalisation			1'000			
3300.10	Ordentliche Abschreibung Strassen / Verkehrswege	31'236.00		25'400		30'283.00	
3900.00	Interne Verrechnung von Material & Maschinen			1'000			
3900.01	Interne Verrechnung von Material (Winter)			1'000			
3910.00	Interne Verrechnung von DL/Personal	421.50		4'000		2'793.50	
3910.01	Interne Verrechnung von DL/Personal (Winter)	2'901.25		6'000		3'492.50	
3920.00	Interne Verrechnung Miete von Fahrzeugen	3'330.00		7'000		5'940.00	
4260.00	Rückerstattungen		60'599.80		55'000		59'615.95
<b>615</b>	<b>Gemeindestrassen</b>	<b>15'143'867.95</b>	<b>928'042.90</b>	<b>2'669'200</b>	<b>700'800</b>	<b>7'479'150.47</b>	<b>796'274.40</b>
	<b>Nettoergebnis</b>		<b>14'215'825.05</b>		<b>1'968'400</b>		<b>6'682'876.07</b>
<b>6150</b>	<b>Gemeindestrassen</b>	<b>2'035'220.57</b>	<b>266'527.59</b>	<b>2'031'200</b>	<b>128'300</b>	<b>1'894'189.13</b>	<b>137'650.35</b>
3101.00	Vertriebs- und Verbrauchsmaterial			1'000			
3109.00	Übriger Material- und Warenaufwand			1'000			
3111.02	Anschaffung Strassensignalisationen			15'000		817.60	
3120.00	Wasser, Energie, Heizmaterial	1'006.70		1'000		872.60	
3130.15	Porti, PC- und Bankspeisen	195.17				414.51	
3131.00	Planungen und Projektierungen Dritter	1'450.20		50'000		2'130.20	
3140.00	Unterhalt an Grundstücken	76'767.00		75'000		124'547.85	
3141.00	Unterhalt Strassen	436'957.25		460'000		476'831.25	
3141.04	Schneeräumung, Winterdienst	279'885.35		380'000		314'065.75	
3141.05	Strassenreinigung	47'213.60		50'000		56'886.95	
3141.12	Unterhalt Forstwege	207'080.10		170'000		119'923.75	
3151.01	Unterhalt Strassensignalisation	36'295.40		40'000		19'198.00	
3181.00	Tatsächliche Forderungsverluste			100			
3300.00	Ordentliche Abschreibungen auf Sachanlagen	11'454.00		12'000		11'454.00	
3300.10	Ordentliche Abschreibung Strassen / Verkehrswege	346'452.00		307'200		227'839.00	
3300.40	Ordentliche Abschreibungen Hochbauten allg. HH	1'938.00		1'900		1'938.00	
3900.00	Interne Verrechnung von Material & Maschinen			20'000			
3900.01	Interne Verrechnung von Material (Winter)			20'000			
3910.00	Interne Verrechnung von DL/Personal	371'025.47		235'000		322'504.50	
3910.01	Interne Verrechnung von DL/Personal (Winter)	35'565.33		42'000		40'345.17	
3920.00	Interne Verrechnung Miete von Fahrzeugen	181'935.00		150'000		174'420.00	
4210.07	Fahrbewilligungen		46'471.00		45'000		45'988.00
4240.06	Unterhaltsbeiträge Dritter		17'270.90		16'000		13'350.00
4260.00	Rückerstattungen		10'380.35		12'000		7'665.55
4290.00	* Übrige Entgelte		94'015.79		55'000		66'566.80
4290.01	Einnahmen Erdanker		67'660.00		100		4'080.00
4501.00	* Entnahmen aus Fonds des FK		30'729.55		100		
4614.00	Entschädigungen von öffentlichen Unternehmungen				100		
<b>6151</b>	<b>Parkplätze</b>	<b>372'707.48</b>	<b>654'921.26</b>	<b>386'000</b>	<b>572'000</b>	<b>378'661.24</b>	<b>658'624.05</b>

Erfolgsrechnung 2025		Rechnung 2025		Budget 2025		Rechnung 2024	
		Aufwand	Ertrag	Aufwand	Ertrag	Aufwand	Ertrag
3111.03	Ansaffung Parkuhren	24'724.10		28'000		36'619.40	
3120.00	Wasser, Energie, Heizmaterial	4'559.70		1'700		3'520.80	
3130.15	Porti, PC- und Bankspeisen	16'754.18				15'183.04	
3131.00	Planungen und Projektierungen Dritter			2'000		2'074.70	
3140.00	Unterhalt an Grundstücken	39'491.10		30'000		17'626.25	
3141.00	Unterhalt Strassen	5'649.70		10'000		8'236.85	
3141.04	Schneeräumung, Winterdienst	152'223.30		180'000		167'352.75	
3141.05	Strassenreinigung	811.30		1'000			
3143.02	Unterhalt Öffentliche Plätze und Anlagen	9'949.30		10'000		1'947.40	
3151.00	Unterhalt Maschinen, Geräte und Fahrzeuge			10'000			
3151.02	Unterhalt Parkuhren	1'905.15		15'000		10'320.35	
3160.00	* Miete und Pacht Liegenschaften	47'823.15		61'000		60'475.20	
3199.00	Übriger Betriebsaufwand			2'000			
3300.30	Ordentliche Abschreibungen Tiefbauten allg. HH	9'819.00		10'100		9'751.00	
3510.00	Einlage in Spezialfinanzierung	46'800.00				28'550.00	
3900.00	Interne Verrechnung von Material & Maschinen			2'000			
3900.01	Interne Verrechnung von Material (Winter)			5'000			
3910.00	Interne Verrechnung von DL/Personal	5'665.00		5'000		9'343.50	
3910.01	Interne Verrechnung von DL/Personal (Winter)	3'382.50		6'000		3'970.00	
3920.00	Interne Verrechnung Miete von Fahrzeugen	3'150.00		7'200		3'690.00	
4240.07	Parkierungsgebühr		524'264.61		490'000		503'335.85
4260.00	Rückerstattungen		739.00		1'000		152.25
4470.00	Pacht- und Mietzinse Liegenschaften VV		52'526.00		53'000		54'717.00
4510.00	Entnahme Spezialfinanzierung		24'724.10		28'000		36'619.40
4637.03	Ersatzabgaben Parkplätze		46'800.00				28'550.00
4940.00	Interne Verr. von Kalk. Zinsen und Zinsaufwand		5'867.55				35'249.55
<b>6152</b>	<b>Strassenbeleuchtung</b>	<b>235'309.90</b>	<b>6'594.05</b>	<b>252'000</b>	<b>500</b>	<b>206'300.10</b>	
3120.00	Wasser, Energie, Heizmaterial	66'390.20		85'000		73'060.85	
3149.03	Unterhalt Strassenbeleuchtungen	76'320.90		75'000		27'223.35	
3149.05	Unterhalt Strassenbeleuchtungen/Winterbeleuchtung	28'247.30		25'000		48'140.90	
3300.00	Ordentliche Abschreibungen auf Sachanlagen	44'519.00		50'800		42'985.00	
3900.00	Interne Verrechnung von Material & Maschinen			1'000			
3910.00	Interne Verrechnung von DL/Personal	17'132.50		13'000		13'180.00	
3910.01	Interne Verrechnung von DL/Personal (Winter)			200			
3920.00	Interne Verrechnung Miete von Fahrzeugen	2'700.00		2'000		1'710.00	
4260.00	Rückerstattungen		6'594.05		500		
<b>6153</b>	<b>Parkhaus</b>	<b>12'500'630.00</b>				<b>5'000'000.00</b>	
3102.00	Drucksachen, Publikationen	630.00					
3893.00	* Einlagen in Vorfinanzierungen des EK	12'500'000.00				5'000'000.00	
<b>619</b>	<b>Werkbetriebe</b>	<b>2'457'945.05</b>	<b>1'584'385.15</b>	<b>2'510'500</b>	<b>1'465'200</b>	<b>2'329'684.30</b>	<b>1'529'183.48</b>
	<b>Nettoergebnis</b>		<b>873'559.90</b>		<b>1'045'300</b>		<b>800'500.82</b>
<b>6190</b>	<b>Werkbetriebe</b>	<b>2'457'945.05</b>	<b>1'584'385.15</b>	<b>2'510'500</b>	<b>1'465'200</b>	<b>2'329'684.30</b>	<b>1'529'183.48</b>
3010.00	Löhne des Verwaltungs- und Betriebspersonals	1'240'435.75		1'200'000		1'122'342.69	
3030.00	Entschädigungen für temporäre Arbeitskräfte	68'683.25		80'000		22'819.60	
3042.00	Verpflegungszulagen	1'395.00		2'000		1'183.70	
3049.00	übrige Zulagen	9'968.20		16'000		7'593.05	
3050.00	Sozialversicherungsbeiträge	101'515.20		94'000		99'413.25	
3052.00	Personalversicherungsbeiträge	129'154.35		103'000		125'941.85	
3053.00	Unfallversicherungs-Beiträge	13'243.75		7'000		14'399.35	
3055.00	Krankentaggeldversicherungs-Beiträge	2'799.85		3'000		2'739.35	
3064.00	Überbrückungsrente	15'296.00		15'300		18'355.20	
3090.00	Aus- und Weiterbildung des Personals	12'550.55		11'000		13'536.70	
3091.00	Personalwerbung			4'000		3'232.30	
3099.00	Übriger Personalaufwand	3'275.75		5'000		2'732.95	
3101.00	Vertriebs- und Verbrauchsmaterial	117'337.40		125'000		104'509.80	
3109.00	Übriger Material- und Warenaufwand	2'688.00		6'000		1'764.95	
3110.00	Ansaffung Büromöbel und Geräte	700.00		3'000		1'572.90	
3111.00	Ansaffung Maschinen, Geräte & Fahrzeuge	25'360.80		70'000		65'508.30	
3113.00	Ansaffung Hard- und Software			2'000			
3120.00	Wasser, Energie, Heizmaterial	56'169.20		70'000		54'785.50	
3130.00	Dienstleistungen Dritter	9'317.85		8'000		6'015.65	
3133.00	Informatik-Nutzungsaufwand			3'500			
3134.00	Sachversicherungsprämien	19'919.00		20'000		19'630.70	
3134.02	Gebäudeversicherungsprämien	2'538.45		2'500		2'538.40	
3137.03	Verkehrssteuern Fahrzeuge	10'864.90		11'000		10'524.65	
3141.00	Unterhalt Strassen			2'500			
3141.04	Schneeräumung, Winterdienst	261.00		1'000			
3144.00	Unterhalt Hochbauten, Gebäude	41'720.70		45'000		68'656.95	
3150.00	Unterhalt Büromöbel und Geräte	1'056.05		2'000		1'108.15	
3151.00	Unterhalt Maschinen, Geräte und Fahrzeuge	103'598.95		120'000		128'499.75	
3160.02	Baurechtszins Werkhof	5'363.00		6'000		5'363.00	
3170.00	Reisekosten und Spesen	6'110.10		5'000		5'455.20	
3199.00	Übriger Betriebsaufwand			2'000			
3300.40	Ordentliche Abschreibungen Hochbauten allg. HH	3'363.00		3'400		3'363.00	
3300.60	Ordentliche Abschreibungen Mobilien allg. HH	127'204.00		146'100		116'624.00	
3300.61	Ordentliche Abschreibungen Mobilien SF	89'770.00		86'200		79'827.00	
3900.00	Interne Verrechnung von Material & Maschinen			1'000			
3900.01	Interne Verrechnung von Material (Winter)			1'000			
3910.00	Interne Verrechnung von DL/Personal	231'225.00		220'000		214'776.41	
3910.01	Interne Verrechnung von DL/Personal (Winter)	2'090.00		3'500		2'222.50	

Erfolgsrechnung 2025		Rechnung 2025		Budget 2025		Rechnung 2024	
Funktionale Gliederung		Aufwand	Ertrag	Aufwand	Ertrag	Aufwand	Ertrag
3920.00	Interne Verrechnung Miete von Fahrzeugen	2'970.00		4'500		2'677.50	
4250.00	Verkäufe		2'395.50		10'000		2'614.60
4260.00	Rückerstattungen		13'874.65		5'000		4'599.65
4290.00	Übrige Entgelte		12'435.60		10'000		20'225.10
4900.00	Interne Verrechnung von Material				100		
4900.01	Interne Verrechnung von Material (Winter)				100		
4910.00	Interne Verrechnung von DL/Personal		1'179'251.82		1'000'000		1'120'665.21
4910.01	Interne Verrechnung von DL/Personal (Winter)		52'931.58		100'000		64'638.92
4920.00	Interne Verrechnung Miete von Fahrzeugen		323'496.00		340'000		316'440.00
<b>622</b>	<b>Regionalverkehr</b>	<b>1'958'472.17</b>	<b>435'957.39</b>	<b>2'670'500</b>	<b>864'000</b>	<b>2'108'784.55</b>	<b>656'197.16</b>
	<b>Nettoergebnis</b>		<b>1'522'514.78</b>		<b>1'806'500</b>		<b>1'452'587.39</b>
<b>6220</b>	<b>Regionalverkehr</b>	<b>1'958'472.17</b>	<b>435'957.39</b>	<b>2'670'500</b>	<b>864'000</b>	<b>2'108'784.55</b>	<b>656'197.16</b>
3130.03	Betrieb Ortsbus	513'017.35		770'000		1'622'696.20	
3137.00	Steuern und Abgaben			500			
3634.02	Gemeindeanteil Tarifverbund	1'073'193.92		1'500'000		100'734.30	
3637.05	Subvention Einheimischen-Abos	372'260.90		400'000		385'354.05	
4240.08	Einnahmen Ortsbus		24'308.20		215'000		17'999.50
4635.01	Beitrag Destination Davos Klosters		188'888.80		189'000		188'888.80
4635.02	* Beiträge aus Tarifverbund				460'000		228'829.35
4840.00	* Ausserordentliche Finanzerträge		222'760.39				220'479.51
<b>7</b>	<b>UMWELTSCHUTZ UND RAUMORDNUNG</b>	<b>5'030'077.19</b>	<b>4'168'873.79</b>	<b>5'638'800</b>	<b>4'862'000</b>	<b>6'024'042.77</b>	<b>5'442'878.77</b>
	<b>Nettoergebnis</b>		<b>861'203.40</b>		<b>776'800</b>		<b>581'164.00</b>
<b>710</b>	<b>Wasserversorgung</b>	<b>895'186.36</b>	<b>895'186.36</b>	<b>1'148'100</b>	<b>1'148'100</b>	<b>1'133'805.47</b>	<b>1'133'805.47</b>
<b>7101</b>	<b>Wasserwerk [Gemeindebetrieb]</b>	<b>895'186.36</b>	<b>895'186.36</b>	<b>1'148'100</b>	<b>1'148'100</b>	<b>1'133'805.47</b>	<b>1'133'805.47</b>
	<b>EG</b>						
3010.00	Löhne des Verwaltungs- und Betriebspersonals	258'955.06		270'000		255'799.28	
3030.00	Entschädigungen für temporäre Arbeitskräfte	5'635.00		15'000		2'952.80	
3042.00	Verpflegungszulagen			500			
3049.00	übrige Zulagen	891.40		3'000		440.70	
3050.00	Sozialversicherungsbeiträge	20'870.85		21'000		20'149.95	
3052.00	Personalversicherungsbeiträge	31'146.00		31'000		30'552.50	
3053.00	Unfallversicherungs-Beiträge	2'730.15		2'000		2'975.85	
3055.00	Krankentaggeldversicherungs-Beiträge	575.35		1'200		554.20	
3090.00	Aus- und Weiterbildung des Personals	1'097.80		3'000		960.00	
3099.00	Übriger Personalaufwand	204.00		200			
3101.00	Vertriebs- und Verbrauchsmaterial	49'734.70		55'000		43'373.10	
3110.00	Anschaffung Büromöbiliar & Geräte	29.80		2'000		547.25	
3111.00	Anschaffung Maschinen, Geräte & Fahrzeuge	3'075.50		5'000		2'853.25	
3113.00	Anschaffung Hard- und Software			15'000		6'274.35	
3118.01	Anschaffung von Software/Lizenzen	714.00		7'000		3'758.70	
3120.01	Wasser, Energie, Heizmaterial Reservoir / Pumpstationen	44'212.40		95'000		49'317.00	
3130.00	Dienstleistungen Dritter	13'411.95		20'000		14'366.00	
3134.00	Sachversicherungsprämien	1'540.50		2'000		1'540.50	
3134.02	Gebäudeversicherungsprämien	2'211.15		3'000		2'251.35	
3137.00	Steuern und Abgaben	26'622.70		18'000		27'863.87	
3137.03	Verkehrssteuer Fahrzeuge	584.00		900		584.00	
3144.05	* Unterhalt Reservoir, Netz	191'700.95		270'000		203'299.65	
3144.17	Unterhalt Reservoir/Pumpstationen	21'614.05		120'000		179'817.92	
3149.04	Unterhalt Dorfbrunnen	7'101.25		7'000		2'194.30	
3151.00	Unterhalt Maschinen, Geräte und Fahrzeuge	6'410.95		12'000		7'073.00	
3170.00	Reisekosten und Spesen	518.40		1'500		354.00	
3180.00	Wertberichtigungen auf Forderungen (Delkreder)	-20'000.00				20'000.00	
3181.00	Tatsächliche Forderungsverluste	11.00		100		5.60	
3199.00	Übriger Betriebsaufwand	3'329.45		4'000		3'540.85	
3300.00	* Ordentliche Abschreibungen auf Sachanlagen	46'446.00					
3300.31	Ordentliche Abschreibungen Tiefbauten SF	163'177.00		159'500		169'431.00	
3300.61	Ordentliche Abschreibungen Mobilien SF	8'651.00				8'651.00	
3501.00	Einlagen in Fonds des FK					69'995.00	
3900.00	Interne Verrechnung von Material & Maschinen	444.00		1'000		370.00	
3910.00	Interne Verrechnung von DL/Personal	1'540.00		3'000		1'858.50	
3910.01	Interne Verrechnung von DL/Personal (Winter)			100		55.00	
3920.00	Interne Verrechnung Miete von Fahrzeugen			100		45.00	
4240.10	Verbrauchsgebühren	84'908.40			90'000		85'193.30
4240.11	Grundgebühren	405'246.50			351'500		393'943.60
4290.00	Übrige Entgelte		3'215.80		1'000		631.40
4312.00	Eigenleistungen Investitionen/Projekte				5'000		
4501.00	* Entnahmen aus Fonds des FK		67'225.00				2'770.00
4510.00	Entnahme Spezialfinanzierung		333'424.76		699'600		632'214.97
4910.00	Interne Verrechnung von DL/Personal				1'000		
4940.00	Interne Verr. von Kalk. Zinsen und Zinsaufwand		1'165.90				19'052.20
<b>720</b>	<b>Abwasserbeseitigung</b>	<b>1'691'257.06</b>	<b>1'691'257.06</b>	<b>2'231'400</b>	<b>2'231'400</b>	<b>2'748'886.03</b>	<b>2'748'886.03</b>
<b>7201</b>	<b>Abwasserbeseitigung [Gemeindebetrieb]</b>	<b>1'691'257.06</b>	<b>1'691'257.06</b>	<b>2'231'400</b>	<b>2'231'400</b>	<b>2'748'886.03</b>	<b>2'748'886.03</b>
	<b>EG</b>						
3010.00	Löhne des Verwaltungs- und Betriebspersonals	217'110.86		230'000		211'450.90	
3030.00	Entschädigungen für temporäre Arbeitskräfte	2'400.00					
3042.00	Verpflegungszulagen	90.00		100		50.00	
3049.00	übrige Zulagen			1'000			

Erfolgsrechnung 2025		Rechnung 2025		Budget 2025		Rechnung 2024	
		Aufwand	Ertrag	Aufwand	Ertrag	Aufwand	Ertrag
3050.00	Sozialversicherungsbeiträge	16'268.85		18'000		17'273.75	
3052.00	Personalversicherungsbeiträge	27'090.60		26'000		26'928.60	
3053.00	Unfallversicherungs-Beiträge	2'328.75		2'000		2'798.25	
3055.00	Krankentaggeldversicherungs-Beiträge	447.60		1'000		475.15	
3090.00	Aus- und Weiterbildung des Personals			3'000		1'851.75	
3099.00	Übriger Personalaufwand			100			
3101.01	Betriebskosten ARA	139'553.20		171'000		147'165.75	
3102.00	Drucksachen, Publikationen			100			
3109.00	Übriger Material- und Warenaufwand	3'203.60		4'500		7'560.00	
3110.00	Anschaffung Büromobiliar & Geräte			2'500			
3111.00	Anschaffung Maschinen, Geräte & Fahrzeuge	16'636.40		68'000		285.65	
3120.00	Wasser, Energie, Heizmaterial	42'063.15		45'000		42'550.30	
3120.02	Wasser, Energie, Heizmaterial ARA Semeus	13'450.05		20'000		14'132.25	
3130.00	Dienstleistungen Dritter	87'165.65		87'000		100'967.45	
3130.04	Kanalspülungen	55'244.00		60'000		53'360.70	
3131.00	Planungen und Projektierungen Dritter	12'165.10		50'000		14'170.80	
3133.00	Informatik-Nutzungsaufwand	16'807.45		23'000		23'617.75	
3134.00	Sachversicherungsprämien	872.50		1'000		849.80	
3134.02	Gebäudeversicherungsprämien	3'942.50		4'000		3'868.65	
3137.00	Steuern und Abgaben	39'402.00		42'000		39'033.00	
3137.03	Verkehrssteuern Fahrzeuge	573.50		500		423.60	
3143.04	Unterhalt Kanalisationsanlagen	561'629.80		650'000		616'688.45	
3144.07	Unterhalt und Betrieb Pumpanlagen	36'608.85		60'000		34'836.10	
3150.00	Unterhalt Büromöbel und Geräte	241.70		300		135.45	
3151.00	Unterhalt Maschinen, Geräte und Fahrzeuge	43'719.45		48'000		69'620.25	
3170.00	Reisekosten und Spesen	570.40		1'000		844.80	
3180.00	Wertberichtigungen auf Forderungen (Delkrede)	-20'000.00				20'000.00	
3181.00	Tatsächliche Forderungsverluste	2'230.30		500		16.36	
3300.31	Ordentliche Abschreibungen Tiefbauten SF	82'006.00		124'700		79'412.00	
3300.41	Ordentliche Abschreibungen Hochbauten SF	27'145.00		344'600		961'289.92	
3300.61	Ordentliche Abschreibungen Mobilien SF	143'997.55				151'544.00	
3632.05	Betriebsbeitrag ARA Mittelprättigau	113'224.35		140'000		102'549.60	
3900.00	Interne Verrechnung von Material & Maschinen	296.00		500		277.50	
3910.00	Interne Verrechnung von DL/Personal	2'726.90		2'000		2'857.50	
3920.00	Interne Verrechnung Miete von Fahrzeugen	45.00					
4240.10	Verbrauchsgebühren		148'528.55		115'000		146'808.85
4240.11	Grundgebühren		1'288'033.70		1'155'000		1'251'747.15
4250.02	Annahme Klärgrubenschlamm		5'812.50		6'000		
4260.00	Rückerstattungen		10'760.00		100		22'220.00
4510.00	Entnahme Spezialfinanzierung		223'136.36		950'800		1'281'993.33
4631.00	Beiträge vom Kanton				4'500		
4840.00	* Ausserordentliche Finanzerträge		7'400.55				
4940.00	Interne Verr. von Kalk. Zinsen und Zinsaufwand		7'585.40				46'116.70
<b>730</b>	<b>Abfallwirtschaft</b>	<b>1'566'902.17</b>	<b>1'558'511.12</b>	<b>1'476'300</b>	<b>1'468'100</b>	<b>1'551'984.12</b>	<b>1'528'334.52</b>
	<b>Nettoergebnis</b>		<b>8'391.05</b>		<b>8'200</b>		<b>23'649.60</b>
<b>7300</b>	<b>Abfallwirtschaft</b>	<b>31'179.05</b>	<b>22'788.00</b>	<b>33'200</b>	<b>25'000</b>	<b>29'346.60</b>	<b>5'697.00</b>
3130.05	Kadavertransporte			100			
3300.40	Ordentliche Abschreibungen Hochbauten allg. HH	3'193.00		3'000		3'193.00	
3611.03	Beitrag Tierkörperbeseitigungsdienst			3'000			
3612.13	Entschädigungen an Zweckverbände	27'986.05		27'000		26'153.60	
3900.00	Interne Verrechnung von Material & Maschinen			100			
4460.00	Finanzertrag GEVAG		22'788.00		25'000		5'697.00
<b>7301</b>	<b>Abfallwirtschaft [Gemeindebetrieb]</b>	<b>1'535'723.12</b>	<b>1'535'723.12</b>	<b>1'443'100</b>	<b>1'443'100</b>	<b>1'522'637.52</b>	<b>1'522'637.52</b>
	<b>EG</b>						
3090.00	Aus- und Weiterbildung des Personals			5'000			
3102.00	Drucksachen, Publikationen			15'000		18'109.95	
3109.02	Einkauf Plomben, Marken	109'561.70		95'000		114'465.00	
3111.00	Anschaffung Maschinen, Geräte & Fahrzeuge	32'813.30		40'000			
3111.04	Anschaffung Container	6'926.15		10'000			
3130.00	Dienstleistungen Dritter			1'000			
3130.06	Spezialabfälle	491'465.61		398'500		403'096.10	
3130.07	Verbrennungskosten	49'183.20		60'000		55'945.35	
3130.08	Transportkosten			100			
3130.15	Porti, PC- und Bankspesen	97.60				70.16	
3132.00	Honorare externe Berater			100			
3137.00	Steuern und Abgaben	834.10		3'000		956.67	
3144.09	Unterhalt Sammelstellen	27'006.60		30'000		53'115.15	
3160.02	Baurechtszins Werkhof	30'000.00		30'000		30'000.00	
3170.00	Reisekosten und Spesen			2'000			
3181.00	Tatsächliche Forderungsverluste	142.92		200		6.84	
3199.00	Übriger Betriebsaufwand			10'000			
3300.31	Ordentliche Abschreibungen Tiefbauten SF			6'100			
3300.41	Ordentliche Abschreibungen Hochbauten SF	19'046.00		17'500		18'236.00	
3510.00	Einlage in Spezialfinanzierung	577'209.89		528'600		634'149.75	
3910.00	Interne Verrechnung von DL/Personal	131'559.75		135'000		142'934.05	
3910.01	Interne Verrechnung von DL/Personal (Winter)	3'877.50		6'000		7'677.50	
3920.00	Interne Verrechnung Miete von Fahrzeugen	38'880.00		50'000		43'875.00	
4240.11	Grundgebühren		1'301'467.35		1'260'000		1'264'089.40
4240.12	Sonderabfälle		51'782.94		50'000		53'984.78
4240.15	Verkauf Plomben, Marken etc.		135'235.85		95'000		126'288.25
4260.00	Rückerstattungen		15.05		100		63.90

Erfolgsrechnung 2025		Rechnung 2025		Budget 2025		Rechnung 2024	
Funktionale Gliederung		Aufwand	Ertrag	Aufwand	Ertrag	Aufwand	Ertrag
4309.01	Altpapier, Karton, Glas		12'724.17		7'000		18'085.59
4630.01	VEG Entschädigung		21'020.21		26'000		22'236.75
4900.00	Interne Verrechnung von Material		7'194.00		5'000		3'962.20
4940.00	Interne Verr. von Kalk. Zinsen und Zinsaufwand		6'283.55				33'926.65
<b>741</b>	<b>Gewässerverbauungen</b>	<b>468'385.30</b>	<b>3'934.75</b>	<b>254'100</b>	<b>600</b>	<b>166'956.15</b>	<b>2'656.25</b>
	<b>Nettoergebnis</b>		<b>464'450.55</b>		<b>253'500</b>		<b>164'299.90</b>
<b>7410</b>	<b>Gewässerverbauungen</b>	<b>468'385.30</b>	<b>3'934.75</b>	<b>254'100</b>	<b>600</b>	<b>166'956.15</b>	<b>2'656.25</b>
3130.00	Dienstleistungen Dritter	23'937.40		30'000		6'063.55	
3142.00	* Unterhalt Wasserbau	89'888.05		70'000		70'991.25	
3142.05	* Unterhalt Verbauungen	333'038.35		100'000		72'340.35	
3300.20	Ordentliche Abschreibung Wasserbau	18'059.00		42'900		12'181.00	
3910.00	Interne Verrechnung von DL/Personal	3'327.50		10'000		5'335.00	
3920.00	Interne Verrechnung Miete von Fahrzeugen	135.00		1'200		45.00	
4260.00	Rückerstattungen				100		
4501.00	Entnahmen aus Fonds des FK		3'934.75		500		2'656.25
<b>742</b>	<b>Lawinendienst</b>	<b>50'108.45</b>	<b>12'172.30</b>	<b>80'100</b>	<b>10'000</b>	<b>40'369.80</b>	<b>17'056.50</b>
	<b>Nettoergebnis</b>		<b>37'936.15</b>		<b>70'100</b>		<b>23'313.30</b>
<b>7420</b>	<b>Lawinendienst</b>	<b>50'108.45</b>	<b>12'172.30</b>	<b>80'100</b>	<b>10'000</b>	<b>40'369.80</b>	<b>17'056.50</b>
3010.00	Löhne des Verwaltungs- und Betriebspersonals	9'230.00		12'000		9'390.00	
3010.03	Entschädigungen Einsätze			2'000			
3050.00	Sozialversicherungsbeiträge	567.30		1'000		1'183.75	
3053.00	Unfallversicherungs-Beiträge	18.85		100		28.75	
3055.00	Krankentaggeldversicherungs-Beiträge					2.70	
3090.00	Aus- und Weiterbildung des Personals			3'000		521.70	
3101.00	Vertriebs- und Verbrauchsmaterial			1'000			
3130.00	Dienstleistungen Dritter	904.35		8'000		1'540.10	
3159.01	Unterhalt IMIS-Stationen	27'307.55		22'000		15'215.35	
3159.02	Unterhalt Lawinen-Sprengmasten	12'030.40		30'000		11'955.45	
3170.00	Reisekosten und Spesen	50.00				532.00	
3199.00	Übriger Betriebsaufwand			1'000			
4631.09	Kantonsbeitrag IMIS-Stationen		12'172.30		10'000		17'056.50
<b>761</b>	<b>Luftreinhaltung, Klimaschutz, übrige Bekämpfung von Umweltverschmutzung</b>	<b>67'967.10</b>		<b>138'200</b>		<b>58'852.10</b>	
	<b>Nettoergebnis</b>		<b>67'967.10</b>		<b>138'200</b>		<b>58'852.10</b>
<b>7610</b>	<b>Luftreinhaltung und Klimaschutz</b>	<b>67'967.10</b>		<b>138'200</b>		<b>58'852.10</b>	
3130.09	Energieeffizienz Projekte	24'209.10		50'000		25'136.10	
3300.00	Ordentliche Abschreibungen auf Sachanlagen			25'000			
3300.40	Ordentliche Abschreibungen Hochbauten allg. HH			12'300			
3320.00	Ordentliche Abschreibungen immaterielle Anlagen	43'758.00		50'900		33'716.00	
<b>771</b>	<b>Friedhof und Bestattung</b>	<b>193'510.95</b>	<b>7'812.20</b>	<b>163'300</b>	<b>3'800</b>	<b>228'434.05</b>	<b>12'140.00</b>
	<b>Nettoergebnis</b>		<b>185'698.75</b>		<b>159'500</b>		<b>216'294.05</b>
<b>7710</b>	<b>Friedhof und Bestattung</b>	<b>193'510.95</b>	<b>7'812.20</b>	<b>163'300</b>	<b>3'800</b>	<b>228'434.05</b>	<b>12'140.00</b>
3010.00	* Löhne des Verwaltungs- und Betriebspersonals			4'000			
3050.00	Sozialversicherungsbeiträge			400			
3052.00	Personalversicherungsbeiträge			200			
3053.00	Unfallversicherungs-Beiträge			100			
3055.00	Krankentaggeldversicherungs-Beiträge			100			
3099.00	Übriger Personalaufwand			100			
3101.00	Vertriebs- und Verbrauchsmaterial	654.10		2'000		1'118.30	
3111.00	Anschaffung Maschinen, Geräte & Fahrzeuge	1'643.55		3'000		24'761.25	
3120.00	Wasser, Energie, Heizmaterial	2'338.20		3'000		1'810.20	
3130.00	Dienstleistungen Dritter	9'713.30		5'000		10'582.95	
3134.02	Gebäudeversicherungsprämien	185.75		200		182.25	
3140.01	Unterhalt Friedhof	135'932.75		95'000		148'341.15	
3144.00	Unterhalt Hochbauten, Gebäude	10'315.70		4'000		11'883.45	
3151.00	Unterhalt Maschinen, Geräte und Fahrzeuge			500			
3151.03	Unterhalt Wartungsverträge			1'200			
3170.00	Reisekosten und Spesen			500			
3300.30	Ordentliche Abschreibungen Tiefbauten allg. HH	10'970.00		26'100		10'970.00	
3300.40	Ordentliche Abschreibungen Hochbauten allg. HH	7'879.00		7'900		7'879.00	
3900.00	Interne Verrechnung von Material & Maschinen	1'628.00		2'000		1'488.00	
3910.00	Interne Verrechnung von DL/Personal	11'985.60		7'000		9'012.50	
3910.01	Interne Verrechnung von DL/Personal (Winter)	220.00		500		360.00	
3920.00	Interne Verrechnung Miete von Fahrzeugen	45.00		500		45.00	
4260.00	Rückerstattungen				2'000		8'000.00
4290.00	Übrige Entgelte		7'812.20		1'800		4'140.00
<b>790</b>	<b>Raumordnung</b>	<b>96'759.80</b>		<b>147'300</b>		<b>94'755.05</b>	
	<b>Nettoergebnis</b>		<b>96'759.80</b>		<b>147'300</b>		<b>94'755.05</b>
<b>7900</b>	<b>Raumordnung</b>	<b>96'759.80</b>		<b>147'300</b>		<b>94'755.05</b>	
3130.00	Dienstleistungen Dritter	3'099.80		5'000			
3131.00	Planungen und Projektierungen Dritter			100'000		19'739.05	
3320.00	Ordentliche Abschreibungen immaterielle Anlagen	93'660.00		42'300		75'016.00	
<b>8</b>	<b>VOLKSWIRTSCHAFT</b>	<b>4'959'005.13</b>	<b>2'165'350.20</b>	<b>4'924'400</b>	<b>1'394'200</b>	<b>8'399'447.80</b>	<b>5'570'470.72</b>
	<b>Nettoergebnis</b>		<b>2'793'654.93</b>		<b>3'530'200</b>		<b>2'828'977.08</b>

Erfolgsrechnung 2025		Rechnung 2025		Budget 2025		Rechnung 2024	
Funktionale Gliederung		Aufwand	Ertrag	Aufwand	Ertrag	Aufwand	Ertrag
<b>811</b>	<b>Landwirtschaft</b>	<b>366'773.15</b>	<b>98'778.35</b>	<b>572'100</b>	<b>24'500</b>	<b>410'526.15</b>	<b>24'181.25</b>
	<b>Nettoergebnis</b>		<b>267'994.80</b>		<b>547'600</b>		<b>386'344.90</b>
<b>8110</b>	<b>Landwirtschaft</b>	<b>366'773.15</b>	<b>98'778.35</b>	<b>572'100</b>	<b>24'500</b>	<b>410'526.15</b>	<b>24'181.25</b>
3111.00	Anschaffung Maschinen, Geräte & Fahrzeuge					5'600.00	
3130.00	Dienstleistungen Dritter	32'302.15		30'000		19'635.20	
3130.11	Wartegeld Tierarzt	3'000.00		3'000		3'000.00	
3134.02	Gebäudeversicherungsprämien	162.60		500		382.60	
3140.20	* SV Klosters, Eigentümer Anteil Gemeindeparzellen	4'123.50					
3300.40	Ordentliche Abschreibungen Hochbauten allg. HH	3'333.00		3'300		3'333.00	
3320.00	* Ordentliche Abschreibungen immaterielle Anlagen	297'990.00		510'100		344'875.00	
3611.04	Beitrag Tierseuchenfonds	23'873.30		22'000		25'292.25	
3635.04	Beitrag an Bauernverband für Betriebshelferdienst	1'021.10		1'200		1'021.10	
3636.00	Beiträge an private Organisationen ohne Erwerbszweck					2'000.00	
3910.00	Interne Verrechnung von DL/Personal	742.50		1'500		4'937.00	
3920.00	Interne Verrechnung Miete von Fahrzeugen	225.00		500		450.00	
4240.09	Beiträge Dritter an Seuchenfonds		20'970.15		21'500		21'220.25
4470.00	Pacht- und Mietzinse Liegenschaften VV		2'771.00		3'000		2'961.00
4511.00	* Entnahmen aus Fonds des EK		75'037.20				
<b>818</b>	<b>Alpwirtschaft</b>	<b>1'263'150.55</b>	<b>1'180'430.45</b>	<b>1'097'900</b>	<b>604'200</b>	<b>629'665.15</b>	<b>768'816.20</b>
	<b>Nettoergebnis</b>		<b>82'720.10</b>		<b>493'700</b>	<b>139'151.05</b>	
<b>8180</b>	<b>Alpwirtschaft</b>	<b>1'263'150.55</b>	<b>1'180'430.45</b>	<b>1'097'900</b>	<b>604'200</b>	<b>629'665.15</b>	<b>768'816.20</b>
3000.00	Löhne, Tag- und Sitzungsgelder an Behörden u. Kom.			2'000			
3010.00	Löhne des Verwaltungs- und Betriebspersonals			100			
3109.00	Übriger Material- und Warenaufwand	72.00		1'000		838.05	
3111.00	Anschaffung Maschinen, Geräte & Fahrzeuge			100			
3120.00	Wasser, Energie, Heizmaterial	535.35		20'000		349.80	
3130.00	Dienstleistungen Dritter	6'669.25		15'000		6'154.55	
3132.00	Honorare externe Berater					1'503.15	
3134.02	Gebäudeversicherungsprämien	4'855.05		5'000		4'354.20	
3140.02	Unterhalt Weidverbesserung	2'237.00		35'000		17'197.20	
3140.10	Unterhalt Weid-Waldausscheidung	123'872.35		70'000		10'527.30	
3141.02	Unterhalt Alpstrassen und Flurwege	70'964.95		210'000		82'295.10	
3144.00	* Unterhalt Hochbauten, Gebäude	1'006'204.10		700'000		473'129.40	
3151.00	Unterhalt Maschinen, Geräte und Fahrzeuge	690.15		1'000		291.85	
3199.00	* Übriger Betriebsaufwand	8'993.00		100			
3300.00	Ordentliche Abschreibungen auf Sachanlagen	2'116.00					
3300.30	Ordentliche Abschreibungen Tiefbauten allg. HH	800.00		1'000		530.00	
3300.40	Ordentliche Abschreibungen Hochbauten allg. HH	23'560.00		30'100		23'560.00	
3636.00	Beiträge an private Organisationen ohne Erwerbszweck	9'632.85		2'000		5'435.25	
3900.00	Interne Verrechnung von Material & Maschinen	90.00		1'000		452.80	
3910.00	Interne Verrechnung von DL/Personal	1'408.50		4'000		2'461.50	
3910.01	Interne Verrechnung von DL/Personal (Winter)					270.00	
3920.00	Interne Verrechnung Miete von Fahrzeugen	450.00		500		315.00	
4240.16	Weidetaxen		2'839.50				3'627.00
4260.00	Rückerstattungen		389.15		2'000		
4470.00	Pacht- und Mietzinse Liegenschaften VV		1'500.00		2'100		1'500.00
4511.00	* Entnahmen aus Fonds des EK		1'118'014.75		600'000		571'268.25
4630.00	Beiträge vom Bund		6'072.00				
4631.00	Beiträge vom Kanton		51'539.00				192'340.00
4632.04	Kostenanteil Gmd. Conters an Vereina-Alpunterhalt		76.05		100		80.95
<b>820</b>	<b>Forstwirtschaft</b>	<b>225'621.54</b>		<b>217'500</b>		<b>175'308.00</b>	<b>7'074.30</b>
	<b>Nettoergebnis</b>		<b>225'621.54</b>		<b>217'500</b>		<b>168'233.70</b>
<b>8200</b>	<b>Forstwirtschaft</b>	<b>225'621.54</b>		<b>217'500</b>		<b>175'308.00</b>	<b>7'074.30</b>
3300.00	Ordentliche Abschreibungen auf Sachanlagen	151'158.00		165'900		176'944.00	
3300.10	* Ordentliche Abschreibung Strassen / Verkehrswege	-2'669.00		22'800		-10'118.00	
3300.20	Ordentliche Abschreibung Wasserbau			3'400			
3300.30	Ordentliche Abschreibungen Tiefbauten allg. HH	3'501.00				2'294.00	
3300.40	Ordentliche Abschreibungen Hochbauten allg. HH	13'155.00		1'400		6'188.00	
3612.00	* Entschädigungen an Gemeinden und Gemeindezweckverbände	60'476.54					
3632.00	Beiträge an Gemeinden und Gemeindezweckverbände			24'000			
4612.00	Entschädigungen/Gewinnanteil Gemeinden						7'074.30
<b>825</b>	<b>Forstwirtschaft, übriges</b>	<b>88'346.95</b>	<b>88'346.95</b>	<b>100'000</b>	<b>100'000</b>	<b>80'457.95</b>	<b>80'457.95</b>
<b>8251</b>	<b>Wald-Klimaschutz Schweiz</b>	<b>88'346.95</b>	<b>88'346.95</b>	<b>100'000</b>	<b>100'000</b>	<b>80'457.95</b>	<b>80'457.95</b>
3501.00	Einlagen in Fonds des FK			22'000		25'119.45	
3632.00	Beiträge an Gemeinden und Gemeindezweckverbände	88'346.95		78'000		55'338.50	
4501.00	Entnahmen aus Fonds des FK		71'435.35				
4690.11	Beiträge Wald-Klimaschutz Schweiz		16'911.60		100'000		80'457.95
<b>840</b>	<b>Tourismus</b>	<b>2'697'476.69</b>	<b>299'377.97</b>	<b>2'458'900</b>	<b>95'500</b>	<b>2'431'298.55</b>	<b>66'115.45</b>
	<b>Nettoergebnis</b>		<b>2'398'098.72</b>		<b>2'363'400</b>		<b>2'365'183.10</b>
<b>8400</b>	<b>Tourismus</b>	<b>2'697'476.69</b>	<b>299'377.97</b>	<b>2'458'900</b>	<b>95'500</b>	<b>2'431'298.55</b>	<b>66'115.45</b>
3010.00	* Löhne des Verwaltungs- und Betriebspersonals			25'000		7'921.80	
3030.00	Entschädigungen für temporäre Arbeitskräfte			30'000			
3042.00	Verpflegungszulagen			500		15.00	
3049.00	übrige Zulagen			500			

Erfolgsrechnung 2025		Rechnung 2025		Budget 2025		Rechnung 2024	
Funktionale Gliederung		Aufwand	Ertrag	Aufwand	Ertrag	Aufwand	Ertrag
3050.00	Sozialversicherungsbeiträge			2'500		617.55	
3052.00	Personalversicherungsbeiträge			2'500		571.05	
3053.00	Unfallversicherungs-Beiträge					98.95	
3055.00	Krankentaggeldversicherungs-Beiträge					16.70	
3099.00	Übriger Personalaufwand			500		300.00	
3101.00	Vertriebs- und Verbrauchsmaterial	1'856.80		8'000		1'726.70	
3111.00	Anschaffung Maschinen, Geräte & Fahrzeuge			2'000			
3119.00	Anschaffung nicht aktivierbare Anlagen					545.25	
3120.00	Wasser, Energie, Heizmaterial	15'105.35		6'000		4'398.05	
3130.00	Dienstleistungen Dritter	154'171.50		150'000		141'916.00	
3130.02	Leistungen für Veranstaltungen Sport	111'005.20		100'000		97'776.15	
3130.13	Diverse touristische Projekte und Massnahmen	134'262.30		100'000		149'670.85	
3140.00	Unterhalt an Grundstücken	92'508.40		80'000		78'115.60	
3140.08	Unterhalt Kinderspielplätze	20'378.10		12'000		5'553.75	
3141.00	Unterhalt Strassen	20'191.85		40'000		35'248.95	
3141.03	Anschaffung Infotafel			50'000			
3141.04	Schneeräumung, Winterdienst	2'204.55				20'596.90	
3141.07	Unterhalt Wanderwege	108'954.15		100'000		118'474.40	
3141.10	Unterhalt Bikewege	105'964.55		150'000		99'171.30	
3141.11	Unterhalt Loipen/Winterwanderwege	78'660.50		120'000		113'875.15	
3143.02	* Unterhalt Öffentliche Plätze und Anlagen	40'691.85		25'000		20'691.10	
3161.00	* Pachtzinsen (Entschädigungen)	80'408.40		15'000		11'719.30	
3161.01	Mieten, Benützungskosten Anlagen			5'000			
3170.00	Reisekosten und Spesen			1'000			
3300.00	Ordentliche Abschreibungen auf Sachanlagen	91'168.00		126'900		85'081.00	
3300.10	Ordentliche Abschreibung Strassen / Verkehrswege	3'151.00		5'700		3'151.00	
3300.40	Ordentliche Abschreibungen Hochbauten allg. HH	24'814.00		26'800		24'814.00	
3635.05	Beiträge an Destination Davos Klosters	700'000.00		500'000		500'000.00	
3635.06	Beitrag Neujahr-/1. August-Feier	31'744.85		40'000		42'469.10	
3635.08	Defizitbeiträge an Skilifte	115'000.00		85'000		85'000.00	
3635.10	Beitrag an Sportfonds (ehem. Veranstaltungsfonds)	129'881.84		75'000		165'000.00	
3635.11	Beitrag an Golfanlage Klosters	30'000.00		20'000		20'000.00	
3635.12	Beitrag an Kulturfond	60'000.00		45'000		60'000.00	
3635.18	Beitrag an Beschneiungsanlage Gotschna/Parsenn-Klosters	50'000.00		50'000		50'000.00	
3635.21	Defizitbeitrag touristischer Kinderhort Klosters (SSSK)	2'677.75		8'000		6'908.70	
3636.00	Beiträge an private Organisationen ohne Erwerbszweck	1'893.00		1'000		1'586.00	
3636.11	Beitrag Heidlifft Madrisa	15'000.00		15'000		15'000.00	
3910.00	Interne Verrechnung von DL/Personal	386'031.75		330'000		374'883.25	
3910.01	Interne Verrechnung von DL/Personal (Winter)	4'840.00		5'000		5'562.50	
3920.00	Interne Verrechnung Miete von Fahrzeugen	84'951.00		100'000		82'822.50	
4250.00	Verkäufe		7'895.22				14'951.95
4250.03	Einnahmen Mottalift		1'857.00		2'500		1'111.00
4250.12	* Einnahmen Loipenpass		255'751.25		50'000		
4260.00	Rückerstattungen		9'557.50		30'000		7'827.50
4290.00	Übrige Entgelte		24'317.00		13'000		18'725.00
4632.00	Beiträge von Gemeinden/Gemeindeverbände						13'500.00
4635.00	Beiträge von privaten Unternehmungen						10'000.00
<b>850</b>	<b>Industrie, Gewerbe, Handel</b>	<b>59'540.00</b>		<b>22'000</b>		<b>37'641.05</b>	
	<b>Nettoergebnis</b>		<b>59'540.00</b>		<b>22'000</b>		<b>37'641.05</b>
<b>8500</b>	<b>Industrie, Gewerbe, Handel</b>	<b>59'540.00</b>		<b>22'000</b>		<b>37'641.05</b>	
3632.01	Beitrag Regionalentwicklungsfonds Davos/Klosters	20'000.00		20'000		20'000.00	
3632.18	* Massnahmen Standort- und Wohnsitzmarketing	38'540.00		1'000		16'641.05	
3636.00	Beiträge an private Organisationen ohne Erwerbszweck	1'000.00		1'000		1'000.00	
<b>871</b>	<b>Elektrizität</b>	<b>45'787.20</b>	<b>165'673.83</b>	<b>59'800</b>	<b>160'000</b>	<b>4'424'737.60</b>	<b>4'553'314.82</b>
	<b>Nettoergebnis</b>	<b>119'886.63</b>		<b>100'200</b>		<b>128'577.22</b>	
<b>8712</b>	<b>Elektrizitätswerk - Stromhandel/Übriges EG</b>	<b>1'937.35</b>				<b>4'415'508.30</b>	<b>4'400'310.00</b>
3511.00	Einlagen in Fonds des Eigenkapitals					4'400'000.00	
3635.23	* Vorprojekt PV-Grossanlage Madrisasolar	1'937.35				15'508.30	
4260.00	Rückerstattungen						310.00
4511.00	Entnahmen aus Fonds des EK						4'400'000.00
<b>8715</b>	<b>Elektrizitätswerk - Kleinkraftwerk EG</b>	<b>43'849.85</b>	<b>165'673.83</b>	<b>59'800</b>	<b>160'000</b>	<b>9'229.30</b>	<b>153'004.82</b>
3149.00	Unterhalt übrige Sachanlagen	30'091.85		40'000		8'063.30	
3300.40	Ordentliche Abschreibungen Hochbauten allg. HH	13'758.00		19'800		1'166.00	
4250.04	Stromverkauf		165'673.83		160'000		153'004.82
<b>890</b>	<b>Sonstige gewerbliche Betriebe</b>	<b>212'309.05</b>	<b>332'742.65</b>	<b>396'200</b>	<b>410'000</b>	<b>209'813.35</b>	<b>70'510.75</b>
	<b>Nettoergebnis</b>	<b>120'433.60</b>		<b>13'800</b>			<b>139'302.60</b>
<b>8900</b>	<b>Sonstige gewerbliche Betriebe</b>	<b>212'309.05</b>	<b>332'742.65</b>	<b>396'200</b>	<b>410'000</b>	<b>209'813.35</b>	<b>70'510.75</b>
3109.03	Ausgaben Deponie in den Erlen Selfranga	183'223.40		350'000		124'114.15	
3113.00	Anschaffung Hard- und Software			5'000			
3130.00	Dienstleistungen Dritter	561.60				280.80	
3144.08	Unterhalt Deponie	20'872.05		25'000		20'976.40	
3181.00	Tatsächliche Forderungsverluste			100			
3300.30	Ordentliche Abschreibungen Tiefbauten allg. HH	7'652.00		16'100		1'902.00	
3501.00	Einlagen in Fonds des FK					62'540.00	
4240.18	Einnahmen Deponien		332'742.65		410'000		70'510.75

Erfolgsrechnung 2025 Funktionale Gliederung		Rechnung 2025		Budget 2025		Rechnung 2024	
		Aufwand	Ertrag	Aufwand	Ertrag	Aufwand	Ertrag
<b>9</b>	<b>FINANZEN UND STEUERN</b>	<b>2'756'794.18</b>	<b>45'061'536.25</b>	<b>3'032'100</b>	<b>31'377'300</b>	<b>2'968'521.26</b>	<b>34'717'539.96</b>
	<b>Nettoergebnis</b>	<b>42'304'742.07</b>		<b>28'345'200</b>		<b>31'749'018.70</b>	
<b>910</b>	<b>Steuern</b>	<b>272'835.46</b>	<b>33'826'586.85</b>	<b>190'000</b>	<b>28'844'000</b>	<b>31'511.09</b>	<b>31'629'858.51</b>
	<b>Nettoergebnis</b>	<b>33'553'751.39</b>		<b>28'654'000</b>		<b>31'598'347.42</b>	
<b>9100</b>	<b>Allgemeine Gemeindesteuern</b>	<b>235'223.42</b>	<b>23'374'056.65</b>	<b>190'000</b>	<b>19'560'000</b>	<b>31'511.09</b>	<b>21'531'995.16</b>
3130.00	Dienstleistungen Dritter	110'920.00		120'000			
3181.00	* Tatsächliche Forderungsverluste	124'303.42		70'000		31'511.09	
4000.00	Einkommenssteuer		10'934'227.70		10'000'000		10'187'187.65
4000.01	Kapitalabfindungssteuer		395'820.45		300'000		447'338.00
4001.00	Vermögenssteuer		5'831'488.65		5'000'000		5'238'950.50
4002.00	Quellensteuer		86'1050.45		750'000		846'388.15
4008.00	Aufwandsteuer		1'503'806.20		1'800'000		1'926'272.50
4009.00	Nach- und Strafsteuern		2'860.35				1'459.00
4010.00	Gemeindesteuern jur. Personen		3'822'816.49		1'700'000		2'863'746.86
4290.00	Übrige Entgelte		2'1986.36		10'000		20'652.50
<b>9101</b>	<b>Sondersteuern</b>	<b>37'612.04</b>	<b>10'452'530.20</b>		<b>9'284'000</b>		<b>10'097'863.35</b>
3181.00	* Tatsächliche Forderungsverluste	37'612.04					
4021.00	Liegenschaftsteuern		1'843'568.95		1'550'000		1'595'472.65
4022.00	Grundstückgewinnsteuern		5'348'448.60		3'500'000		4'714'644.25
4023.00	Handänderungssteuern		2'996'583.70		3'900'000		3'345'898.60
4024.00	Erbschafts- und Schenkungssteuern		227'642.95		300'000		408'111.85
4033.00	Hundesteuern		36'286.00		34'000		33'736.00
<b>930</b>	<b>Finanz- und Lastenausgleich</b>	<b>1'493'328.00</b>		<b>1'487'500</b>		<b>1'487'577.00</b>	
	<b>Nettoergebnis</b>		<b>1'493'328.00</b>		<b>1'487'500</b>		<b>1'487'577.00</b>
<b>9300</b>	<b>Finanz- und Lastenausgleich</b>	<b>1'493'328.00</b>		<b>1'487'500</b>		<b>1'487'577.00</b>	
3621.04	Ressourcenausgleich (RA)	1'493'328.00		1'487'500		1'487'577.00	
<b>950</b>	<b>Ertragsanteile</b>	<b>10'552.75</b>	<b>1'658'093.30</b>	<b>13'000</b>	<b>1'415'000</b>	<b>11'553.20</b>	<b>1'413'498.10</b>
	<b>Nettoergebnis</b>	<b>1'647'540.55</b>		<b>1'402'000</b>		<b>1'401'944.90</b>	
<b>9500</b>	<b>Konzessionen</b>	<b>10'552.75</b>	<b>1'658'093.30</b>	<b>13'000</b>	<b>1'415'000</b>	<b>11'553.20</b>	<b>1'413'498.10</b>
3630.01	Bundesbeitrag Finanzausgleich (Landschaftsfranken)	10'552.75		13'000		11'553.20	
4100.00	Gastwirtschaftsbewilligungen		2'400.00		2'100		4'400.00
4120.01	Wasserrechtzinsen		1'642'358.30		1'400'000		1'395'078.10
4120.02	Taxi-Konzessionen		2'400.00		2'400		2'400.00
4120.04	Beitrag Gratisenergie gem. Konzessionsvertrag Repower AG		10'935.00		10'500		11'620.00
<b>961</b>	<b>Zinsen</b>	<b>185'515.70</b>	<b>200'404.55</b>	<b>192'000</b>	<b>304'100</b>	<b>333'127.80</b>	<b>681'036.67</b>
	<b>Nettoergebnis</b>	<b>14'888.85</b>		<b>112'100</b>		<b>347'908.87</b>	
<b>9610</b>	<b>Zinsen</b>	<b>185'515.70</b>	<b>200'404.55</b>	<b>192'000</b>	<b>304'100</b>	<b>333'127.80</b>	<b>681'036.67</b>
3400.00	Verzinsung laufende Verpflichtungen	318.85		1'000		796.55	
3401.01	Rückzahlung Zins gem. Steuern abx-tax	5'669.45		1'000		6'355.40	
3406.00	Verzinsung mittel- und langfr. Schulden	158'625.00		190'000		191'630.75	
3940.00	Interne Verr. von Kalk. Zinsen und Zinsaufwand	20'902.40				134'345.10	
4400.00	Flüssige Mittel		274.30		100		3'255.65
4401.00	Verzugszinsen		2'280.00		1'000		1'102.60
4401.01	Verzugszinsen abx-tax		29'318.65		25'000		27'263.70
4402.00	* Zinsen kurzfristige Finanzanlagen		12'1598.90		200'000		569'752.25
4407.00	Zinsen langfristige Finanzanlagen		15'967.50		8'000		15'800.43
4420.00	Dividenden Finanzvermögen		30'965.20		70'000		63'862.04
<b>963</b>	<b>Liegenschaften des Finanzvermögens</b>	<b>650'829.58</b>	<b>9'283'667.60</b>	<b>1'064'600</b>	<b>814'200</b>	<b>1'028'404.81</b>	<b>938'466.25</b>
	<b>Nettoergebnis</b>	<b>8'632'838.02</b>			<b>250'400</b>		<b>89'938.56</b>
<b>9630</b>	<b>Liegenschaften des Finanzvermögens</b>	<b>571'729.78</b>	<b>9'204'567.80</b>	<b>1'003'400</b>	<b>753'000</b>	<b>622'763.81</b>	<b>532'825.25</b>
3010.00	Löhne des Verwaltungs- und Betriebspersonals	153'430.53		270'000		106'863.86	
3030.00	Entschädigungen für temporäre Arbeitskräfte	24'958.30		30'000		31'406.50	
3050.00	Sozialversicherungsbeiträge	10'070.60		22'000		15'808.20	
3052.00	Personalversicherungsbeiträge	14'513.50		22'000		18'306.60	
3053.00	Unfallversicherungs-Beiträge	1'431.85		1'500		2'480.40	
3055.00	Krankentaggeldversicherungs-Beiträge	248.65		700		396.25	
3091.00	Personalwerbung			500			
3099.00	Übriger Personalaufwand			200		106.90	
3101.00	Vertriebs- und Verbrauchsmaterial	319.00		1'000		220.15	
3111.00	Anschaffung Maschinen, Geräte & Fahrzeuge	559.40		100			
3130.00	Dienstleistungen Dritter			100			
3144.00	Unterhalt Hochbauten, Gebäude	478.35		100			
3170.00	Reisekosten und Spesen	1'618.15		1'200		2'187.25	
3181.00	* Tatsächliche Forderungsverluste	2'593.50					
3430.00	Baulicher Unterhalt	220'136.55		400'000		330'426.45	
3431.00	Nicht baulicher Unterhalt	33'140.45		150'000		16'498.10	
3439.00	Übriger Liegenschaftsaufwand	82'311.90		90'000		81'313.85	
3511.00	Einlagen in Fonds des Eigenkapitals		7'800.00		2'000		5'400.00
3611.10	Amtliche Schätzungen	1'196.55					
3910.00	Interne Verrechnung von DL/Personal	1'893.10				412.50	
3930.00	Int. Verrechnung Betriebs- u. Verwaltungskosten	15'029.40		12'000		10'936.80	
4430.00	Miet- und Pachtzinsen aus Finanzvermögen		534'474.85		600'000		501'801.65

Erfolgsrechnung 2025		Rechnung 2025		Budget 2025		Rechnung 2024	
		Aufwand	Ertrag	Aufwand	Ertrag	Aufwand	Ertrag
4439.00	Rückerstattungen Raumnebenkosten		14'600.85		13'000		28'692.95
4443.00	* Marktwertanpassungen Liegenschaften Finanzvermögen		8'355'206.95				
4470.00	Pacht- und Mietzinse Liegenschaften VV						690.00
4511.00	* Entnahmen aus Fonds des EK		297'140.80		140'000		
4910.00	Interne Verrechnung von DL/Personal		3'144.35				1'640.65
<b>9631</b>	<b>Liegenschaft Alte Bahnhofstrasse 8 (ehem. Klosters Tourismus)</b>	<b>79'099.80</b>	<b>79'099.80</b>	<b>61'200</b>	<b>61'200</b>	<b>405'641.00</b>	<b>405'641.00</b>
3130.00	Dienstleistungen Dritter					8'868.05	
3130.15	Porti, PC- und Bankspesen	60.00		100		60.00	
3406.00	Verzinsung mittel- und langfr. Schulden	4'703.50		11'000		10'044.80	
3420.00	Depotverwaltungsgebühren, Kommissionen	206.80		200		205.15	
3430.00	Baulicher Unterhalt	4'987.40		6'000		13'509.15	
3431.00	Nicht baulicher Unterhalt	158.90		3'000		5'352.30	
3439.00	Übriger Liegenschaftsaufwand	13'773.50		9'000		26'533.05	
3501.00	Einlagen in Fonds des FK	55'209.70		31'900		341'068.50	
4420.00	Dividenden Finanzvermögen		120.00				90.00
4430.00	Miet- und Pachtzinse aus Finanzvermögen		77'885.80		61'200		60'325.00
4440.00	Marktwertanpassungen Wertschriften FV		1'094.00				226.00
4443.00	Marktwertanpassungen Liegenschaften Finanzvermögen						345'000.00
<b>969</b>	<b>Finanzvermögen, übriges</b>	<b>21'409.50</b>	<b>92'783.95</b>	<b>85'000</b>		<b>59'195.28</b>	<b>54'680.43</b>
	<b>Nettoergebnis</b>	<b>71'374.45</b>			<b>85'000</b>		<b>4'514.85</b>
<b>9690</b>	<b>Finanzvermögen, übriges</b>	<b>21'409.50</b>	<b>92'783.95</b>	<b>85'000</b>		<b>59'195.28</b>	<b>54'680.43</b>
3419.00	Kursverluste Fremdwährungen	960.41					
3420.00	Depotverwaltungsgebühren, Kommissionen	20'449.09		85'000		26'434.30	
3440.00	Marktwertanpassungen Wertschriften FV					32'760.98	
4410.00	Realisierte Gewinne aus Verkäufen FV						116.10
4419.00	Kursgewinne Fremdwährung						4'999.91
4440.00	Marktwertanpassungen Wertschriften FV		92'783.95				49'564.42
<b>999</b>	<b>Abschluss</b>	<b>122'323.19</b>				<b>17'152.08</b>	
	<b>Nettoergebnis</b>		<b>122'323.19</b>				<b>17'152.08</b>
<b>9990</b>	<b>Abschluss</b>	<b>122'323.19</b>				<b>17'152.08</b>	
9000.00	Ertragsüberschuss Erfolgsrechnung		122'323.19			17'152.08	

Konto	Kontobezeichnung	Rechnung 2025	Budget 2025	Begründung
<b>0120</b>	<b>Exekutive</b>			
3170.00	Reisekosten und Spesen	31'597	15'000	Infoveranstaltungen, Apéros, Vorstandsreise
3199.00	Übriger Betriebsaufwand	9'827	2'500	Aussergerichtlicher Vergleich
4260.00	Rückerstattungen	900		Beteiligung an Apéros
4614.00	Entschädigungen von öffentlichen Unternehmungen	18'182	5'000	VR-Honorar DDO + Präsidium Region Honorar H.U. Roth
<b>0210</b>	<b>Gemeindeverwaltung</b>			
3049.00	Übrige Zulagen	7'959		Drittbetreuungszulagen
3055.00	Krankentaggeldversicherungs-Beiträge	15'227	5'000	Kurzabsenzversicherung
3113.00	Anschaffung Hard- und Software	130'980	50'000	Anschaffung neuer Laptops & Bildschirme
3300.60	ordentliche Abschreibungen Mobilien allg. HH	0	20'000	Anlage 700221 "IT-Zusammenarbeit mit Davos" bereits komplett abgeschrieben
4614.01	Inkassoprovision Kirchensteuer	70'875	35'000	Bereinigung / Anpassung Verbuchungssystematik
4632.00	Beiträge von Gemeinden/Gemeindeverbände	72'648		Gemeindebeitrag Region Prättigau/Davos
<b>0220</b>	<b>Bauverwaltung</b>			
3049.00	Übrige Zulagen	1'573	300	Drittbetreuungszulagen
3511.00	Einlagen in Fonds des Eigenkapitals	1'493		Einlage BEK, Näherbaurecht
4511.00	Entnahmen aus Fonds des Eigenkapitals	6'679		Entnahmen BEK, Plaungskosten Baurechtspartellen
<b>0290</b>	<b>Verwaltungsliegenschaften, übriges</b>			
3893.00	Einalgen in Vorfinanzierungen des EK	500'000		Vorfinanzierung Umnutzung Primarschulhaus / Kulturhaus
4840.00	Ausserordentliche Finanzerträge	179'469		Beitrag RhB; Bahnhofumbau Dorf
<b>1110</b>	<b>Polizei</b>			
3111.00	Anschaffung Maschinen, Geräte & Fahrzeuge	7'616	500	Geschwindigkeitsanzeige
<b>1400</b>	<b>Allgemeines Rechtswesen</b>			
3611.10	Amtliche Schätzungen	182'458	100'000	Immobilien-schätzungen durch Amt für Immobilienbewertung
<b>1405</b>	<b>Grundbuchamt</b>			
3181.00	Tatsächliche Forderungsverluste	8'910	500	konsequentes Debitorenmanagement / Verlustscheinbewirtschaftung
<b>1500</b>	<b>Feuerwehr</b>			
3181.00	Tatsächliche Forderungsverluste	5'228		konsequentes Debitorenmanagement / Verlustscheinbewirtschaftung
<b>1620</b>	<b>Zivilschutz</b>			
3144.00	Unterhalt Hochbauten, Gebäude	12'831	5'000	defekte Türe & Mängelbehebung Schutzraum-ausrüstung
3151.00	Unterhalt Maschinen, Geräte und Fahrzeuge	10'939	4'000	Ersatz Abwasser-Tauchpumpe
4500.00	Entnahme Ersatzbeiträge		30'000	2025 keine Verrechnung mit Ersatzbeiträgen; gemäss Weisung vom Amt für Militär & Zivilschutz
<b>2110</b>	<b>Kindergarten</b>			
3049.00	Übrige Zulagen	312		Drittbetreuungszulagen
<b>2120</b>	<b>Primarschule</b>			
3049.00	Übrige Zulagen	258		Drittbetreuungszulagen
3130	Dienstleistungen Dritter	12'549	8'000	Begleitung Schulprojekt Saas
<b>2130</b>	<b>Oberstufe</b>			
3049.00	Übrige Zulagen	6'584		Drittbetreuungszulagen
<b>2170</b>	<b>Schulliegenschaften</b>			
3144.00	Unterhalt Hochbauten, Gebäude	307'177	140'000	SOMA: Dachsanierung TH Saas / Zusatzkredit gem. GV-Beschluss für Lüftungsreinigung SH Platz, Ersatz Boden TH Saas, Abwasserschächte SH Platz
3893.00	Enlagen in Vorfinanzierungen des EK	4'000'000		Vorfinanzierung Sanierung SH Saas & SH Serneus
4250.08	Verkauf Heizenergie SA Klosters-Platz	67'013	30'000	Neuanschlüsse Fernwärme
<b>2190</b>	<b>Schulleitung und Schulverwaltung</b>			
3099.00	Übriger Personalaufwand	23'106	2'000	Rekrutierung Schulleitung

Konto	Kontobezeichnung	Rechnung 2025	Budget 2025	Begründung
<b>2200</b>	<b>Sonderschulen</b>			
4260.00	Rückerstattungen	44'344	6'000	Logopädie
<b>3110</b>	<b>Museen und bildende Kunst</b>			
3090.00	Aus- und Weiterbildung des Personals	176		Schulung Homepage
3130.00	Dienstleistungen Dritter	10'084	4'500	Mehraufwand Homepage
3130.40	100 Jahre Museum Nutlihüschi	8'048		Zusatzbudget gem. GV-Beschluss
3144.01	Unterhalt Nutlihüschi	19'768	8'000	Gerüst Dachsanierung 2024 erst im 2025 in Rechnung gestellt
4637	Beiträge von privaten Haushalten	200		private Spende 100 Jahre Museum Nutlihüschi
<b>3210</b>	<b>Bibliotheken</b>			
3010.00	Löhne des Verwaltungs- und Betriebspersonals	101'606	65'000	über interne Verrechnung 46'000 an andere Abteilungen verrechnet
<b>3290</b>	<b>Kultur, übriges</b>			
3119.01	Ankauf von Kulturgütern	1'000		Erwerb Bild Alois Carigiet
3120.00	Wasser, Energie, Heizmaterial	1'848	8'500	Haus Fliana aufgrund Umnutzung neu unter Veraltungsliegenschaften verbucht
3636.04	Beiträge an andere kulturelle Institutionen	50'954	12'000	a.o. Beitrag Flurnamenbuch; a.o. Beitrag PR-Event Klosters Music
4240.23	Benützungsgebühren Fliana	0	40'000	Haus Fliana aufgrund Umnutzung neu unter Veraltungsliegenschaften verbucht
<b>3410</b>	<b>Sportzentrum</b>			
3130.33	Dienstleistungen Destination Davos Klosters	52'221	80'000	Rechnungsstellung durch DDO (Vermarktung, Administration) deutlich tiefer als in Vorjahren
3151.00	Unterhalt Maschinen, Geräte und Fahrzeuge	143'232	101'000	Revision Kältekreis Eisbahn (SOMA)
3840.00	Ausserordentlicher Finanzaufwand	2'759		Korrekturabrechnung MWST 2024
4240.24	Einnahmen aus Vermietungen	245'527	161'000	Mehreinnahmen Tennis & Vermietung Eventhalle
4635.01	Beitrag Destination Davos Klosters	277'521	300'000	300'000 inkl. MWST = netto 277'520.80
4840.00	Ausserordentliche Finanzerträge	120'430		Korrekturabrechnungen MWST 2019 - 2023 (aufgrund Bundesgerichtsentscheiden)
<b>4110</b>	<b>Spitäler</b>			
3612.08	Betriebskostenanteil Regionalspital Schiers	929'620	1'120'000	Gemeindeanteil tiefer als erwartet/budgetiert
<b>4120</b>	<b>Kranken- und Pflegeheime</b>			
3612.10	Pflegekosten Heimbewohne übrige Heime	435'723	150'000	demografischer Wandel
<b>4900</b>	<b>Gesundheitswesen, übriges</b>			
3101.00	Vertriebs- und Verbrauchsmaterial	2'480		Verbrauchsmaterial zu Defibrilatoren
<b>5430</b>	<b>Alimentenbevorschussung und -inkasso</b>			
3181.00	Tatsächliche Forderungsverluste	127'386		konsequentes Debitorenmanagement / Verlustscheinbewirtschaftung
4637.01	Alimenteninkasso	143'618		Rechnungsstellung an Kindsväter
<b>5720</b>	<b>Gesetzliche wirtschaftliche Hilfe</b>			
3637.01	Unterstützungen	354'542	250'000	demografischer Wandel (Pflegeheimkosten)
4621.00	Finanz- und Lastenausgleich vom Kanton	57'863		Amt für Migration (unterstützte Personen mit Migrationshintergrund)
4637.02	Rückerstattungen Unterstützungen	175'138	40'000	Rückzahlungen durch Vermögensanfall (Erbschaften) & rückwirkend verfügbarer IV-Renten & Ergänzungsleistungen
<b>5920</b>	<b>Hilfsaktionen im Inland</b>			
3636.08	Beiträge an Institutionen	31'825	25'000	Spende 10'000 SAC Winterhütte Silvretta
<b>6150</b>	<b>Gemeindestrassen</b>			
4290.00	Übrige Entgelte	94'016	55'000	Auflösung Wegunterhaltsgenossenschaft Schlappin (27'500)
4501.00	Entnahmen aus Fonds des FK	30'730	100	Auflösung Leistungsverpflichtung A28 Tunnel Saas, Ostportal
<b>6151</b>	<b>Parkhaus, Parkplätze</b>			
3160.00	Miete und Pacht Liegenschaften	47'823	61'000	Rückzahlung RhB, Mietvertrag PP Bahnhofareal Dorf
<b>6153</b>	<b>Parkhaus</b>			
3893.00	Einlagen in Vorfinanzierungen des EK	12'500'000		Vorfinanzierung Parkhaus Casanna

Konto	Kontobezeichnung	Rechnung 2025	Budget 2025	Begründung
<b>6220</b>	<b>Regionalverkehr</b>			
4635.02	Beiträge aus Tarifverbund		460'000	Tarifverbund gibt es nicht mehr
4840.00	Ausserordentliche Finanzerträge	222'760		Korrekturabrechnungen MWST 2021 - 2022 (aufgrund Bundesgerichtsentscheiden)
<b>7101</b>	<b>Wasserwerk [Gemeindebetrieb]</b>			
3144.05	Unterhalt Reservoirs, Netz	191'701	270'000	Austausch Filterelemente nicht vorgenommen
3300.00	Ordentliche Abschreibungen auf Sachanlagen	46'446		Prozessleitsystem
4501.00	Entnahmen aus Fonds des FK	67'225		Auflösung/Erfüllung Leistungsverpflichtung Gute Brunnen
<b>7201</b>	<b>Abwasserbeseitigung [Gemeindebetrieb]</b>			
4840.00	Ausserordentliche Finanzerträge	7'401		Eintauschfahrzeug Mitsubishi L200 (bereits vollständig abgeschrieben)
<b>7410</b>	<b>Gewässerverbauungen</b>			
3142.00	Unterhalt Wasserbau	89'888	70'000	Unwetterschaden Schlappinbach-Brücke
3142.05	Unterhalt Verbauungen	333'038	100'000	Geschiebesammler entleeren/ausbaggern
<b>7710</b>	<b>Friedhof und Bestattung</b>			
3010.00	Löhne des Verwaltungs- und Betriebspersonals		4'000	Löhne werden über den Werkhof verbucht, Belastung an Friedhof via interner Verrechnung
<b>8110</b>	<b>Landwirtschaft</b>			
3140.20	SV Klosters, Eigentümer Anteil Gemeindeparzellen	4'124		Sanierung Alphütten
3320.00	Ordentliche Abschreibungen immaterielle Anlagen	297'990	510'100	Kauf Grundstück Nr. 5585 (Agnes Ardüser)
4511.00	Entnahmen aus Fonds des EK	75'037		Entnahme BEK Alphüttensanierungen
<b>8180</b>	<b>Alpwirtschaft</b>			
3144.00	Unterhalt Hochbauten, Gebäude	1'006'204	700'000	Grundeigentümer Beitrag Gemeindeeigene Parzellen
3199.00	Übriger Betriebsaufwand	8'993	100	Beiträge Bund/Kanton/Grundeigentümer verringern die Abschreibungen
4511.00	Entnahmen aus Fonds des EK	1'118'015	600'000	Entnahme BEK Strukturverbesserung Etappe 2025
<b>8200</b>	<b>Forstwirtschaft</b>			
3300.10	Ordentliche Abschreibung Strassen/Verkehrswege	-2'669	22'800	1 Sachanlage weist ein Minussaldo auf, da 2019 AWN Gelder für Bach- und Lawinerverbauungen eingingen
3612.00	Entschädigungen an Gemeinden und Gemeindezweckverbände	60'477		Aufwandüberschuss Forst Madrisa
<b>8400</b>	<b>Tourismus</b>			
3010.00	Löhne des Verwaltungs- und Betriebspersonals		25'000	Löhne werden über den Werkhof verbucht, Belastung an Tourismus via interner Verrechnung
3143.02	Unterhalt Öffentliche Plätze und Anlagen	40'652	25'000	Kontrolle & Wartung Kletteranlage Sunnibergbrücke
3161.00	Pachtzinsen (Entschädigungen)	80'408	15'000	Tarifanpassung Loipenentschädigung
4250.12	Einnahmen Loipenpass	255'751	50'000	bewusst vorsichtig budgetiert
<b>8500</b>	<b>Industrie, Gewerbe, Handel</b>			
3632.18	Massnahmen Standort- und Wohnsitzmarketing	38'540	1'000	Projekt WohnTour (Überwachung Erstwohnungen)
<b>8712</b>	<b>Elektrizitätswerk - Stromhandel/Übriges</b>			
3635.23	Vorprojekt PV-Grossanlage Madrisasolar	1'937		Honorar Rechtsanwalt
<b>9100</b>	<b>Allgemeine Gemeindesteuern</b>			
3181.00	Tatsächliche Forderungsverluste	124'303	70'000	konsequentes Debitorenmanagement / Verlustscheinbewirtschaftung
<b>9101</b>	<b>Sondersteuern</b>			
3181.00	Tatsächliche Forderungsverluste	37'612		konsequentes Debitorenmanagement / Verlustscheinbewirtschaftung
<b>9610</b>	<b>Zinsen</b>			
4402.00	Zinsen kurzfristige Finanzanlagen	121'599	200'000	niedriges Zinsniveau
<b>9630</b>	<b>Liegenschaften des Finanzvermögens</b>			
3181.00	Tatsächliche Forderungsverluste	2'594		konsequentes Debitorenmanagement / Verlustscheinbewirtschaftung
4443.00	Marktwertanpassungen Liegenschaften Finanzvermögen	8'355'207		Montana, Chött, Schellenberg, Gulfiashalle, Genelin, div. Baurechtsparzellen
4511.00	Entnahmen aus Fonds des EK	297'141	140'000	Entnahme BEK, Sanierung Chänzeli-, Calanda-, Carmils-, Schrötterhütte

<b>Investitionsrechnung 2025</b>		<b>Rechnung 2025</b>		<b>Budget 2025</b>		<b>Rechnung 2024</b>	
Funktionale Gliederung Zusammenzug		Ausgaben	Einnahmen	Ausgaben	Einnahmen	Ausgaben	Einnahmen
	<b>Investitionsrechnung</b>	<b>19'587'442.56</b>	<b>4'703'130.35</b>	<b>24'130'000</b>	<b>3'883'600</b>	<b>17'474'465.20</b>	<b>5'357'901.30</b>
	Nettoergebnis		14'884'312.21		20'246'400		12'116'563.90
<b>0</b>	<b>ALLGEMEINE VERWALTUNG</b>	<b>5'021'057.05</b>	<b>85'269.50</b>	<b>5'550'000</b>	<b>32'000</b>	<b>801'023.35</b>	<b>2'000.00</b>
	Nettoergebnis		4'935'787.55		5'518'000		799'023.35
<b>1</b>	<b>ÖFFENTLICHE ORDNUNG + SICHERHEIT, VERTEIDIGU</b>	<b>135'015.20</b>		<b>260'000</b>	<b>32'000</b>	<b>325'811.10</b>	<b>275'240.20</b>
	Nettoergebnis		135'015.20		228'000		50'570.90
<b>2</b>	<b>BILDUNG</b>	<b>231'876.70</b>	<b>9'396.00</b>	<b>1'040'000</b>	<b>115'000</b>	<b>59'975.95</b>	
	Nettoergebnis		222'480.70		925'000		59'975.95
<b>3</b>	<b>KULTUR, SPORT UND FREIZEIT</b>	<b>568'022.50</b>	<b>92'245.85</b>	<b>710'000</b>	<b>25'000</b>	<b>710'390.35</b>	
	Nettoergebnis		475'776.65		685'000		710'390.35
<b>6</b>	<b>VERKEHR UND NACHRICHTENÜBERMITTLUNG</b>	<b>8'184'263.80</b>	<b>11'000.00</b>	<b>5'430'000</b>	<b>90'000</b>	<b>1'674'659.55</b>	<b>321'271.50</b>
	Nettoergebnis		8'173'263.80		5'340'000		1'353'388.05
<b>7</b>	<b>UMWELTSCHUTZ UND RAUMORDNUNG</b>	<b>2'972'468.90</b>	<b>1'986'035.70</b>	<b>6'720'000</b>	<b>1'650'000</b>	<b>3'503'940.50</b>	<b>1'251'339.80</b>
	Nettoergebnis		986'433.20		5'070'000		2'252'600.70
<b>8</b>	<b>VOLKSWIRTSCHAFT</b>	<b>2'474'738.41</b>	<b>2'519'183.30</b>	<b>4'420'000</b>	<b>1'939'600</b>	<b>10'398'664.40</b>	<b>3'508'049.80</b>
	Nettoergebnis		44'444.89		2'480'400		6'890'614.60

Investitionsrechnung 2025 Funktionale Gliederung		Rechnung 2025		Budget 2025		Rechnung 2024	
		Ausgaben	Einnahmen	Ausgaben	Einnahmen	Ausgaben	Einnahmen
<b>I</b>	<b>Investitionsrechnung</b>	<b>19'587'442.56</b>	<b>4'703'130.35</b>	<b>24'130'000</b>	<b>3'883'600</b>	<b>17'474'465.20</b>	<b>5'357'901.30</b>
	<b>Nettoergebnis</b>		<b>14'884'312.21</b>		<b>20'246'400</b>		<b>12'116'563.90</b>
<b>0</b>	<b>ALLGEMEINE VERWALTUNG</b>	<b>5'021'057.05</b>	<b>85'269.50</b>	<b>5'550'000</b>	<b>32'000</b>	<b>801'023.35</b>	<b>2'000.00</b>
	<b>Nettoergebnis</b>		<b>4'935'787.55</b>		<b>5'518'000</b>		<b>799'023.35</b>
<b>029</b>	<b>Verwaltungsliegenschaften</b>	<b>5'021'057.05</b>	<b>85'269.50</b>	<b>5'550'000</b>	<b>32'000</b>	<b>801'023.35</b>	<b>2'000.00</b>
	<b>Nettoergebnis</b>		<b>4'935'787.55</b>		<b>5'518'000</b>		<b>799'023.35</b>
<b>0290</b>	<b>Verwaltungsliegenschaften</b>	<b>5'021'057.05</b>	<b>85'269.50</b>	<b>5'550'000</b>	<b>32'000</b>	<b>801'023.35</b>	<b>2'000.00</b>
5030.01	* Anergienetz Quellnutzung Veraina - Machbarkeit/Projektierung	3'210.60		100'000		25'474.75	
5030.06	* Erweiterung Fernwärmeverbund Platz, Neuanschluss Parz. 125/Kirchgasse 4+6		45'269.50			295'105.00	
5030.07	Erweiterung Fernwärmeverbund Dogglochstrasse 103,104,105			50'000			
5040.08	Planung Sanierung Verwaltungsliegenschaften	40'543.80		100'000			
5040.11	Windfang Haus Filiana, energetische Optimierung, Beleuchtung	207'199.25	40'000.00	60'000		252'345.95	
5040.12	* Umnutzung & Planung SH Bündeltli LLZ/Biathlon			50'000			
5040.13	Umnutzung altes Primarschulhaus / Kulturhaus	4'069'331.55		3'500'000		175'528.90	
5040.14	Haus Jeuch/Bibliothek, energetische Optimierung, Beleuchtung	52'195.20		80'000		43'607.15	
5040.15	* Planung Genossenschaftswohnungen			1'000'000			
5040.16	Planung und Sanierung Graströchni inkl. öffentliches WC					8'102.50	
5040.18	Rest. Alp Garfiun, Ersatz Plattenboden Küche & Restaurant			60'000			
5040.25	Rathaus Steigleitung Sanitär, Dach Beleuchtung, PV-Anlage	648'576.65		550'000	32'000	859.10	
6300.00	IR-Beiträge vom Bund						2'000.00
<b>1</b>	<b>ÖFFENTLICHE ORDNUNG + SICHERHEIT, VERTEIDIGUNG</b>	<b>135'015.20</b>		<b>260'000</b>	<b>32'000</b>	<b>325'811.10</b>	<b>275'240.20</b>
	<b>Nettoergebnis</b>		<b>135'015.20</b>		<b>228'000</b>		<b>50'570.90</b>
<b>140</b>	<b>Allgemeines Rechtswesen</b>	<b>11'299.85</b>				<b>4'045.50</b>	
	<b>Nettoergebnis</b>		<b>11'299.85</b>				<b>4'045.50</b>
<b>1400</b>	<b>Allgemeines Rechtswesen</b>	<b>11'299.85</b>				<b>4'045.50</b>	
5200.06	Migration Terris auf Capitastra	11'034.85				4'045.50	
5090.02	* Einführung Eidg. Grundbuch Fraktion Saas	265.00					
<b>150</b>	<b>Feuerwehr</b>			<b>160'000</b>	<b>32'000</b>	<b>315'321.30</b>	<b>275'240.20</b>
	<b>Nettoergebnis</b>				<b>128'000</b>		<b>40'081.10</b>
<b>1500</b>	<b>Feuerwehr</b>			<b>160'000</b>	<b>32'000</b>	<b>315'321.30</b>	<b>275'240.20</b>
5060.08	Neuanschaffung Autodrehleitern (ADL)					315'321.30	
5060.09	* Neuanschaffung Fahrzeuge/Maschinen			160'000			
6310.05	GVG-Beitrag Autodrehleitern (ADL)						275'240.20
6310.10	GVG-Beiträge				32'000		
<b>161</b>	<b>Militärische Verteidigung</b>	<b>123'715.35</b>		<b>100'000</b>		<b>-16'738.80</b>	
	<b>Nettoergebnis</b>		<b>123'715.35</b>		<b>100'000</b>	<b>16'738.80</b>	
<b>1610</b>	<b>Militärische Verteidigung</b>	<b>123'715.35</b>		<b>100'000</b>		<b>-16'738.80</b>	
5040.05	Sanierung Kugelfänge (Saas+Klosters)	123'715.35		100'000		-16'738.80	
<b>162</b>	<b>Zivile Verteidigung</b>					<b>23'183.10</b>	
	<b>Nettoergebnis</b>						<b>23'183.10</b>
<b>1620</b>	<b>Zivilschutz</b>					<b>23'183.10</b>	
5040.01	Sanierung BSA/ZSA Schulanlage Klosters Platz					23'183.10	
<b>2</b>	<b>BILDUNG</b>	<b>231'876.70</b>	<b>9'396.00</b>	<b>1'040'000</b>	<b>115'000</b>	<b>59'975.95</b>	
	<b>Nettoergebnis</b>		<b>222'480.70</b>		<b>925'000</b>		<b>59'975.95</b>
<b>217</b>	<b>Schulliegenschaften</b>	<b>231'876.70</b>	<b>9'396.00</b>	<b>1'040'000</b>	<b>115'000</b>	<b>59'975.95</b>	
	<b>Nettoergebnis</b>		<b>222'480.70</b>		<b>925'000</b>		<b>59'975.95</b>
<b>2170</b>	<b>Schulliegenschaften</b>	<b>231'876.70</b>	<b>9'396.00</b>	<b>1'040'000</b>	<b>115'000</b>	<b>59'975.95</b>	
5040.03	Optimierung SA Platz Pausenplatz/Spielplatz	87'143.00		70'000		57'659.40	
5040.18	* Sanierung/Umgestaltung Aussenplatz SH Serneus	4'632.75		400'000		2'316.55	
5040.19	* PV Fassade SA Klosters Platz Turnhalle			245'000	75'000		
5040.22	SH Saas, Erweiterung, Sanierung	62'772.95		150'000			
5040.25	Turnhalle Saas, PV Fassade	77'328.00	9'396.00	175'000	40'000		
<b>3</b>	<b>KULTUR, SPORT UND FREIZEIT</b>	<b>568'022.50</b>	<b>92'245.85</b>	<b>710'000</b>	<b>25'000</b>	<b>710'390.35</b>	
	<b>Nettoergebnis</b>		<b>475'776.65</b>		<b>685'000</b>		<b>710'390.35</b>
<b>329</b>	<b>Kultur, übriges</b>	<b>11'637.00</b>				<b>46'622.40</b>	
	<b>Nettoergebnis</b>		<b>11'637.00</b>				<b>46'622.40</b>
<b>3290</b>	<b>Kultur, übriges</b>	<b>11'637.00</b>				<b>46'622.40</b>	
5090.01	* Vorprojekt Kulturarchiv Klosters	11'637.00					
5200.01	Fotodatenbank Klosters					46'622.40	
<b>341</b>	<b>Sport</b>	<b>556'385.50</b>	<b>92'245.85</b>	<b>710'000</b>	<b>25'000</b>	<b>663'767.95</b>	
	<b>Nettoergebnis</b>		<b>464'139.65</b>		<b>685'000</b>		<b>663'767.95</b>
<b>3410</b>	<b>Sport</b>	<b>556'385.50</b>	<b>92'245.85</b>	<b>710'000</b>	<b>25'000</b>	<b>663'767.95</b>	
5040.01	* Erneuerung/Sanierung Eingangsbereich	2'922.70				277'387.80	
5040.25	* Sanierung Rest. Strandbad/Küche Wohnung	2'817.40		50'000		84'480.15	
5040.26	Zaunanlagen Arena					11'731.80	
5040.27	PV-Anlage Arena	300'480.75	92'245.85	250'000	25'000	207'296.45	
5040.28	* Umbauten gem. Empfehlung GVG	4'116.30				62'685.65	
5040.29	Ertüchtigung Kinderspielgeräte Strandbad					20'186.10	
5060.06	Erneuerung Leitsystem und IT Arena	195'610.85		290'000			

Investitionsrechnung 2025 Funktionale Gliederung		Rechnung 2025		Budget 2025		Rechnung 2024	
		Ausgaben	Einnahmen	Ausgaben	Einnahmen	Ausgaben	Einnahmen
5060.14	* Ersatz Liftanlage Restaurant	50'437.50		120'000			
<b>6</b>	<b>VERKEHR UND NACHRICHTENÜBERMITTLUNG</b>	<b>8'184'263.80</b>	<b>11'000.00</b>	<b>5'430'000</b>	<b>90'000</b>	<b>1'674'659.55</b>	<b>321'271.50</b>
	<b>Nettoergebnis</b>		<b>8'173'263.80</b>		<b>5'340'000</b>		<b>1'353'388.05</b>
<b>615</b>	<b>Gemeindestrassen</b>	<b>7'939'483.80</b>		<b>5'110'000</b>	<b>90'000</b>	<b>1'505'949.05</b>	<b>321'271.50</b>
	<b>Nettoergebnis</b>		<b>7'939'483.80</b>		<b>5'020'000</b>		<b>1'184'677.55</b>
<b>6150</b>	<b>Gemeindestrassen</b>	<b>1'497'326.85</b>		<b>2'735'000</b>	<b>90'000</b>	<b>1'230'463.70</b>	<b>321'271.50</b>
5010.07	Behindertengerechter Ausbau Postautohaltestellen	121'465.20		600'000		52'824.40	
5010.08	Altersrechte Neugestaltung Freifläche Einmündung Talbachstrasse					85'632.95	
5010.09	* Sanierungsprogramm Trockenmauern			300'000		60'963.50	
5010.10	* Alte Landstrasse Klosters Dorf/Dörfjistrasse (Entlastung Bündeliweg)	2'148.50				26'836.85	
5010.12	Landstrasse & Tempo 30-Massnahmen	38'109.90				225'140.70	
5010.13	Sanierung Winkelstrasse					898.00	
5010.29	Erweiterung Trottoir Saas Ost			20'000			
5010.34	Alte Selfrangastrasse (Sanierung)					145'913.85	
5010.35	Sanierung Bisträssli/Gulfiastrase					54'647.65	
5010.42	* Strassenunterführung Bahnhof Klosters-Dorf (Beschluss Urnengmd. v.15.09.2019)	4'993.20				52'343.40	
5010.58	* Einfahrt zum Gäuggeliweg optimieren	5'000.00				97'877.65	
5010.59	* Bahnhofstrasse im Dorf/Silvapinaweg	547'678.15		85'000			
5010.61	Erschliessung Alte Gasse Saas	44'845.00				56'363.05	
5010.62	Sanierung Doggilochstrasse	137'498.50		100'000		105'234.70	
5010.63	Sanierung Alte Landstrasse Dorf, Etappe 2					75'597.70	
5010.64	Sanierung Gulfiastrase					98'007.20	
5010.65	Sanierung Gsteinweg					92'182.10	
5010.66	Strassenzustandsaufnahmen/Sanierungskonzept	52'953.60		250'000			
5010.67	Sanierung Obermälchetiweg Monbiel	195'266.25		200'000			
5010.68	* Belagserneuerung Bärweg Monbiel			100'000			
5010.69	* Totalsanierung Kippweg			600'000			
5010.70	Sanierung Talgasse	327'743.45		450'000			
5010.71	* Fussweg Bahnhof - Madrisabahn			30'000			
5040.03	Sanierung Rivabord-Brücke Talbach	19'625.10					
6310.00	Investitionsbeiträge vom Kanton						30'096.00
6310.02	Kantonsbeitrag Unterführung Bhf Klosters Dorf						274'355.50
6310.03	Kantonsbeitrag behindertengerechter Umbau Postautohaltestellen				90'000		
6310.04	Beitrag Sanierung Trockenmauern						16'820.00
<b>6151</b>	<b>Parkplätze</b>	<b>2'918.70</b>		<b>2'200'000</b>		<b>-134'740.75</b>	
5010.03	Parkplatz Cholplatz					64'260.40	
5010.04	* Parkhaus Casanna (Beschluss Urnengemeinde ausstehend)			2'000'000		-21'1220.90	
5010.19	* Anwohnerparking (Parkhalle) Monbiel (Beschluss Urnengemeinde ausstehend)	2'918.70		200'000		12'219.75	
<b>6152</b>	<b>Strassenbeleuchtung</b>	<b>61'369.75</b>		<b>175'000</b>			
5010.14	* Beleuchtung + Kabel Bahnhofstrasse/Silvapinaweg	16'288.35					
5010.15	* Erneuerung Strassenbeleuchtung Kippweg			40'000			
5010.16	* Erneuerung Strassenbeleuchtung Talgasse	30'798.85		80'000			
5010.17	Erneuerung Strassenbeleuchtung Obermälchetiweg	14'282.55		25'000			
5010.18	* Erneuerung Strassenbeleuchtung Bärweg			30'000			
<b>6153</b>	<b>Parkhaus</b>	<b>6'377'868.50</b>				<b>410'226.10</b>	
5040.01	* Parkhaus Casanna	6'377'868.50				410'226.10	
<b>619</b>	<b>Werkbetriebe</b>	<b>244'780.00</b>	<b>11'000.00</b>	<b>320'000</b>		<b>168'710.50</b>	
	<b>Nettoergebnis</b>		<b>233'780.00</b>		<b>320'000</b>		<b>168'710.50</b>
<b>6190</b>	<b>Werkbetriebe</b>	<b>244'780.00</b>	<b>11'000.00</b>	<b>320'000</b>		<b>168'710.50</b>	
5060.26	Ersatz Holder 480 (Jg. 2014)					168'710.50	
5060.27	Ersatz Hobelmaschine Werkhof	43'837.75		55'000			
5060.28	Ersatz Strassenwischmaschine Bucher (4201)	149'142.25		200'000			
5060.29	Ersatz Toyota Hilux Pickup (4210)	51'800.00	11'000.00	65'000			
<b>7</b>	<b>UMWELTSCHUTZ UND RAUMORDNUNG</b>	<b>2'972'468.90</b>	<b>1'986'035.70</b>	<b>6'720'000</b>	<b>1'650'000</b>	<b>3'503'940.50</b>	<b>1'251'339.80</b>
	<b>Nettoergebnis</b>		<b>986'433.20</b>		<b>5'070'000</b>		<b>2'252'600.70</b>
<b>710</b>	<b>Wasserversorgung</b>	<b>587'807.35</b>	<b>632'491.35</b>	<b>1'360'000</b>	<b>300'000</b>	<b>2'381'497.15</b>	<b>826'141.20</b>
	<b>Nettoergebnis</b>	<b>44'684.00</b>			<b>1'060'000</b>		<b>1'555'355.95</b>
<b>7101</b>	<b>Wasserwerk (Gemeindebetrieb)</b>	<b>587'807.35</b>	<b>632'491.35</b>	<b>1'360'000</b>	<b>300'000</b>	<b>2'381'497.15</b>	<b>826'141.20</b>
5031.01	WV div. Neuanschlüsse	83'190.90		250'000		35'462.35	
5031.37	WV Quellsanierung Gute Brunnen Serneus					268'494.00	
5031.38	WV Transportleitung Gute Brunnen Serneus					702'518.70	
5031.41	WV Ersatz Transportleitung Monbiel					294'685.05	
5031.42	WV Trinkwasserkraftwerk Serneus					807'834.95	
5031.43	WV TL Gute Brunnen, Teilstück ufem Boden-usser Feld	129'319.80		275'000			
5031.44	WV Talgasse	114'047.70		255'000			
5031.45	Umlegung Wasserleitungen auf Parz. Dritter	5'565.15		300'000			
5031.98	WV Leitungskataster	23'451.90		30'000		18'142.05	
5032.01	WV Anschlussleitung Mezzaselva					254'360.05	
5061.02	WV Erneuerung/Optimierung Prozessleitsystem	232'231.90		250'000			
6300.00	IR-Beiträge vom Bund		325'000.00				325'000.00
6310.15	Diverse Feuerpolizei-Beiträge		22'642.00		50'000		46'862.00
6370.05	Wasseranschlussbeiträge		284'849.35		250'000		454'279.20
<b>720</b>	<b>Abwasserbeseitigung</b>	<b>715'191.10</b>	<b>295'752.65</b>	<b>2'135'000</b>	<b>350'000</b>	<b>567'713.75</b>	<b>415'198.60</b>
	<b>Nettoergebnis</b>		<b>419'438.45</b>		<b>1'785'000</b>		<b>152'515.15</b>
<b>7201</b>	<b>Abwasserbeseitigung [Gemeindebetrieb]</b>	<b>715'191.10</b>	<b>295'752.65</b>	<b>2'135'000</b>	<b>350'000</b>	<b>567'713.75</b>	<b>415'198.60</b>
5032.01	Kanal. div. Neuanschlüsse	32'372.30		100'000		205'960.25	
5032.24	Kanal. Fremdwassereintritte			150'000		88'886.95	

Investitionsrechnung 2025 Funktionale Gliederung		Rechnung 2025		Budget 2025		Rechnung 2024	
		Ausgaben	Einnahmen	Ausgaben	Einnahmen	Ausgaben	Einnahmen
5032.34	Sanierung Drainageleitungen Saaser Rutsch			100'000		7'795.60	
5032.36	* Bahnhofstrasse Dorf Kanalisationserneuerung	101'599.10					
5032.38	Kanalisationserneuerung Landstrasse/Brügge					11'161.50	
5032.39	Sanierung Wasserleitungen Gulfia					38'039.35	
5032.40	* Ersatz Kläranlage Garfiun	160.00				133'720.85	
5032.41	Kanalisation/Entwässerung Obermälchetweg	16'942.95		20'000			
5032.42	* Entwässerung Bärgrasse			30'000			
5032.43	Kanalisation Talgasse	140'620.25		250'000			
5032.44	* Perimeter Kanalisation Kippweg			200'000			
5032.45	Kanalisationsumlegungen auf Parz. Dritter	133'952.70		400'000			
5042.02	Projektiertung Biogasanlage	4'863.50					
5042.03	Sanierung und Ertüchtigung ARA Gulfia	44'572.00		400'000		22'944.60	
5042.09	* Pumpwerk Rössli, Abdichtungsarbeiten	6'715.25		100'000			
5042.10	Sanierung ARA Serneus (Vorklärung)	43'837.15		90'000			
5042.11	Rührwerk und Sanierung Stapelraum 1 Gulfia	83'768.50		185'000			
5042.13	* Ersatz BHKW Gulfia	57'794.80					
5062.08	Kreidebeschickungsanlage Serneus			60'000		28'129.95	
5062.11	Malerarbeiten ARA Gulfia					31'074.70	
5062.13	Ersatz Betriebsfahrzeug	47'992.60		50'000			
6370.06	Kanal. Anschlussbeiträge		295'752.65		350'000		415'198.60
<b>730</b>	<b>Abfallwirtschaft</b>	<b>26'709.55</b>		<b>50'000</b>		<b>23'287.65</b>	
	<b>Nettoergebnis</b>		<b>26'709.55</b>		<b>50'000</b>		<b>23'287.65</b>
<b>7301</b>	<b>Abfallwirtschaft [Gemeindebetrieb]</b>	<b>26'709.55</b>		<b>50'000</b>		<b>23'287.65</b>	
5043.03	Kehrichtkonzept-Sammelstellenausbau	26'709.55		50'000		23'287.65	
<b>741</b>	<b>Gewässerverbauungen</b>	<b>1'355'896.15</b>	<b>1'057'791.70</b>	<b>2'475'000</b>	<b>1'000'000</b>	<b>379'384.00</b>	
	<b>Nettoergebnis</b>		<b>298'104.45</b>		<b>1'475'000</b>		<b>379'384.00</b>
<b>7410</b>	<b>Gewässerverbauungen</b>	<b>1'355'896.15</b>	<b>1'057'791.70</b>	<b>2'475'000</b>	<b>1'000'000</b>	<b>379'384.00</b>	
5020.04	Sanierung Sperren Sagenbach	1'349'983.20	1'057'791.70	1'500'000	1'000'000	376'201.10	
5020.15	* Sagenbach Saas-Siedlungsgebiet (Ausst.Beschluss Urnengmde.)			500'000		2'146.75	
5020.16	* Aeuja Tobelbach Zufahrt und Geschiebesammler	5'912.95		200'000			
5020.18	* Revitalisierung Verstanclabach (Novai)			100'000			
5020.19	Zufahrt Geschiebesammler Bündelti Belagsarbeiten					1'036.15	
5020.21	* Geschiebefang Tschägibach			50'000			
5020.22	* Geschiebefang Günscharüelbach			50'000			
5020.23	* Geschiebefang Murabächli Parz. 1039			75'000			
<b>761</b>	<b>Luftreinhaltung, Klimaschutz, übrige Bekämpfung von Umweltverschmutzung</b>	<b>100'424.20</b>		<b>200'000</b>		<b>53'945.30</b>	<b>10'000.00</b>
	<b>Nettoergebnis</b>		<b>100'424.20</b>		<b>200'000</b>		<b>43'945.30</b>
<b>7610</b>	<b>Luftreinhaltung, Klimaschutz, übrige Bekämpfung von Umweltverschmutzung</b>	<b>100'424.20</b>		<b>200'000</b>		<b>53'945.30</b>	<b>10'000.00</b>
5040.02	Muster Photovoltaik					16'991.80	
5090.01	Strategie und Umsetzung CO2-Massnahmen	100'424.20		200'000		36'953.50	
6300.00	Beiträge vom Bund						10'000.00
<b>771</b>	<b>Friedhof und Bestattung</b>			<b>300'000</b>			
	<b>Nettoergebnis</b>				<b>300'000</b>		
<b>7710</b>	<b>Friedhof und Bestattung</b>			<b>300'000</b>			
5000.01	* Planung Nutzungskonzept Friedhof Klosters			50'000			
5040.01	* Überdachung Aufbahrungsraum ref. Kirche			200'000			
5040.03	* Aufbahrungsraum Vergrösserung (Planung)			50'000			
<b>790</b>	<b>Raumordnung</b>	<b>186'440.55</b>		<b>200'000</b>		<b>98'112.65</b>	
	<b>Nettoergebnis</b>		<b>186'440.55</b>		<b>200'000</b>		<b>98'112.65</b>
<b>7900</b>	<b>Raumordnung</b>	<b>186'440.55</b>		<b>200'000</b>		<b>98'112.65</b>	
5090.00	Ortsplanung	186'440.55		200'000		98'112.65	
<b>8</b>	<b>VOLKSWIRTSCHAFT</b>	<b>2'474'738.41</b>	<b>2'519'183.30</b>	<b>4'420'000</b>	<b>1'939'600</b>	<b>10'398'664.40</b>	<b>3'508'049.80</b>
	<b>Nettoergebnis</b>	<b>44'444.89</b>			<b>2'480'400</b>		<b>6'890'614.60</b>
<b>811</b>	<b>Landwirtschaft</b>	<b>668'741.25</b>	<b>607'795.40</b>	<b>450'000</b>	<b>75'000</b>	<b>1'244'205.35</b>	<b>764'000.00</b>
	<b>Nettoergebnis</b>		<b>60'945.85</b>		<b>375'000</b>		<b>480'205.35</b>
<b>8110</b>	<b>Landwirtschaft</b>	<b>668'741.25</b>	<b>607'795.40</b>	<b>450'000</b>	<b>75'000</b>	<b>1'244'205.35</b>	<b>764'000.00</b>
5010.01	Sanierung Weg Werri/Engi - Rüti (Ronenwald)	295'371.80		300'000			
5090.12	LAP Strukturverbesserung	353'282.45		100'000		1'244'205.35	
5090.15	Strukturverbesserung Saas (Ausst.Beschluss Umengmde.)	20'087.00		50'000			
6300.27	Bundesbeitrag Strukturverbesserung Klosters-Serneus		305'176.00				414'000.00
6310.01	Beitrag Strukturverbesserung				75'000		
6310.27	Kantonsbeitrag Strukturverbesserung Klosters-Serneus		258'076.00				350'000.00
6370.01	Beiträge Strukturverbesserung (private Haushalte)		44'543.40				
<b>818</b>	<b>Alpwirtschaft</b>	<b>89'231.75</b>		<b>110'000</b>		<b>81'871.70</b>	
	<b>Nettoergebnis</b>		<b>89'231.75</b>		<b>110'000</b>		<b>81'871.70</b>
<b>8180</b>	<b>Alpwirtschaft</b>	<b>89'231.75</b>		<b>110'000</b>		<b>81'871.70</b>	
5010.01	* Sanierung Alpwege			90'000		73'419.80	
5020.01	Sanierung historische Wasserläufe Mönchalp	76'173.25				8'451.90	
5040.01	* Erneuerung Brücke Novai			20'000			
5040.27	* Melkstand Alp Novai, Sanierung	13'058.50					
<b>820</b>	<b>Forstwirtschaft</b>	<b>1'330'443.71</b>	<b>1'911'387.90</b>	<b>2'410'000</b>	<b>1'864'600</b>	<b>4'202'482.60</b>	<b>2'724'049.80</b>
	<b>Nettoergebnis</b>	<b>580'944.19</b>			<b>545'400</b>		<b>1'478'432.80</b>
<b>8200</b>	<b>Forstwirtschaft</b>	<b>1'330'443.71</b>	<b>1'911'387.90</b>	<b>2'410'000</b>	<b>1'864'600</b>	<b>4'202'482.60</b>	<b>2'724'049.80</b>

Investitionsrechnung 2025 Funktionale Gliederung		Rechnung 2025		Budget 2025		Rechnung 2024	
		Ausgaben	Einnahmen	Ausgaben	Einnahmen	Ausgaben	Einnahmen
5010.14	Waldweg Riss, Monbiel	2'588.00		400'000		11'383.25	
5010.16	* Waldweg Schlappin, Massnahmen unterhalb Fluebrücke	210'277.45					
5050.01	SP Instandstellungen Erschliessungen (SIE)	1'055'769.00		1'870'000		2'241'420.40	
5050.02	SP Instandstellungen Schutzbauten (SIS)	70'412.00		100'000		41'486.85	
5050.03	Steinschlag-Schutzverbauung Gruobenwald (SSV)	51'873.80		40'000		1'901'117.80	
5520.01	* Beteiligung an öffentlichen Unternehmungen allgemeiner Haushalt (Forst Madrisa, Gewi	-60'476.54				7'074.30	
6310.00	IR-Beiträge vom Kanton		30'650.00				53'500.00
6310.10	Kantonsbeitrag Erschliessungen (SIE)		1'152'159.85		1'471'600		1'357'430.45
6310.14	* Kantonsbeitrag Schutzbauten (SIS)		20'800.00		75'000		30'705.70
6310.17	Kantonsbeitrag Waldwege				280'000		
6310.21	Kantons-u. Nutzniesserbeitrag SSV Gruobenwald		674'609.75		38'000		1'171'820.40
6320.00	IR-Beiträge von Gde + Gdeverbänden		8'461.85				
6350.03	Beitrag RhB SSV Gruobenwald		24'706.45				110'593.25
<b>840</b>	<b>Tourismus</b>	<b>156'322.65</b>		<b>1'250'000</b>		<b>431'313.50</b>	<b>20'000.00</b>
	<b>Nettoergebnis</b>		<b>156'322.65</b>		<b>1'250'000</b>		<b>411'313.50</b>
<b>8400</b>	<b>Tourismus</b>	<b>156'322.65</b>		<b>1'250'000</b>		<b>431'313.50</b>	<b>20'000.00</b>
5010.02	Geländeanpassungen Langlaufloipe und Winterwanderwege					69'765.95	
5010.07	Bike- und Wanderweg Projekte	126'443.95		150'000		76'063.30	
5010.12	* Sanierung Themenweg Zwergenweg					135'700.40	
5010.13	* Anschlüsse Veloweg Klosters-Davos			20'000			
5010.14	Campingplatz Lengland			100'000		12'701.25	
5010.15	* Loipenanpassungen Masura					63'265.25	
5010.16	* Bikeweg Prästenboden-Chüenischboden	8'564.60		350'000			
5010.17	* Gestaltung Kreisel Pagrüg			80'000			
5010.49	* Tafeln Langlaufinfo APG			150'000			
5010.50	Erweiterung Signaletik			50'000			
5040.25	Sanierung Spielplätze			50'000		3'004.10	
5060.02	Schneeeerzeugung	18'703.45		200'000		55'345.40	
5090.08	Masterplan Bike	2'610.65		100'000		15'467.85	
6140.00	Rückerstattung Dritter für Investitionen in Hochbauten						20'000.00
<b>871</b>	<b>Elektrizität</b>					<b>4'400'000.00</b>	
	<b>Nettoergebnis</b>						<b>4'400'000.00</b>
<b>8712</b>	<b>Elektrizitätswerk - Stromhandel/Übriges [Gemeindebetrieb]</b>					<b>4'400'000.00</b>	
5554.01	Beteiligung Madrisa Solar AG					4'400'000.00	
<b>890</b>	<b>Sonstige gewerbliche Betriebe</b>	<b>229'999.05</b>		<b>200'000</b>		<b>38'791.25</b>	
	<b>Nettoergebnis</b>		<b>229'999.05</b>		<b>200'000</b>		<b>38'791.25</b>
<b>8900</b>	<b>Sonstige gewerbliche Betriebe</b>	<b>229'999.05</b>		<b>200'000</b>		<b>38'791.25</b>	
5030.01	* Deponieerweiterung an den Erlen	229'999.05		150'000		38'791.25	
5030.02	Ersatz Zufahrt Deponie an den Erlen			50'000			
<b>9</b>	<b>FINANZEN UND STEUERN</b>	<b>4'703'130.35</b>	<b>19'587'442.56</b>			<b>5'625'908.65</b>	<b>17'742'472.55</b>
	<b>Nettoergebnis</b>	<b>14'884'312.21</b>				<b>12'116'563.90</b>	
<b>999</b>	<b>Abschluss</b>	<b>4'703'130.35</b>	<b>19'587'442.56</b>			<b>5'625'908.65</b>	<b>17'742'472.55</b>
	<b>Nettoergebnis</b>	<b>14'884'312.21</b>				<b>12'116'563.90</b>	
<b>9990</b>	<b>Abschluss</b>	<b>4'703'130.35</b>	<b>19'587'442.56</b>			<b>5'625'908.65</b>	<b>17'742'472.55</b>
5900.00	Passivierte Einnahmen allgemeiner Haushalt	3'774'886.35				4'337'270.70	
5900.01	Passivierte Einnahmen Wasserwerk	632'491.35				868'108.50	
5900.02	Passivierte Einnahmen Abwasserbeseitigung	295'752.65				420'529.45	
6900.00	Aktiviert Ausgaben allgemeiner Haushalt		18'237'827.46				14'856'396.70
6900.01	Aktiviert Ausgaben Wasserwerk		587'807.35				2'423'464.45
6900.02	Aktiviert Ausgaben Abwasserbeseitigung		735'098.20				439'323.75
6900.03	Aktiviert Ausgaben Abfallwirtschaft		26'709.55				23'287.65

Konto	Kontobezeichnung	Rechnung 2025	Budget 2025
<b>0290</b>	<b>Verwaltungsliegenschaften</b>		
5030.01	Anerkennung Quellnutzung Veraina - Machbarkeit/Projektierung	3'211	100'000 Projektabschluss, wird nicht weiterverfolgt (Machbarkeitsstudie durchgeführt)
5030.06	Erweiterung Fernwärmeverbund Platz, Neuanschluss Parz. 125/Kirchgasse 4+6	-45'270	Fördergelder Kanton & Bund
5040.12	Umnutzung & Planung SH Bündelti LLZ/Biathlon		50'000 Umsetzungsbeginn voraussichtlich 2026
5040.15	Planung Genossenschaftswohnungen		1'000'000 Keine Umsetzung 2025
<b>1400</b>	<b>Allgemeines Rechtswesen</b>		
5090.02	Einführung Eidg. Grundbuch Fraktion Saas	265	Grundbuchgebühren
<b>1500</b>	<b>Feuerwehr</b>		
5060.09	Neuanschaffung Fahrzeuge / Maschinen		160'000 Anschaffung voraussichtlich erst 2026/2027
<b>2170</b>	<b>Schulliegenschaften</b>		
5040.18	Sanierung/Umgestaltung Aussenplatz SH Serneus	4'633	400'000 nur Planungsarbeiten im 2025
5040.19	PV Fassade SA Klosters Platz Turnhalle		245'000 keine Umsetzung (nicht wirtschaftlich)
<b>3290</b>	<b>Kultur, übriges</b>		
5090.01	Vorprojekt Kulturarchiv Klosters	11'637	Zusatzkredit gem. GV-Beschluss (Protokoll Nr. 70)
<b>3410</b>	<b>Sport</b>		
5040.01	Erneuerung/Sanierung Eingangsbereich	2'923	Schlussrechnung
5040.25	Sanierung Rest. Strandbad/Küche Wohnung	2'817	50'000 Küche Wohnung nicht umgesetzt
5040.28	Umbauten gem. Empfehlung GVG	4'116	Schlussrechnung
5060.14	Ersatz Liftanlage Restaurant	50'438	120'000 weniger Aufwand als ursprünglich geplant
<b>6150</b>	<b>Gemeindestrassen</b>		
5010.09	Sanierungsprogramm Trockenmauern		300'000 keine Umsetzung 2025
5010.10	Alte Landstrasse Klosters Dorf/Dörfjistrasse (Entlastung Bündeliweg)	2'149	Schlussrechnung
5010.42	Strassenunterführung Bahnhof Klosters-Dorf (Beschluss Urnengmd. v.15.09.2019)	4'993	Malerarbeiten Strassenunterführung
5010.58	Einfahrt zum Gäggeliweg optimieren	5'000	Landerwerb
5010.59	Bahnhofstrasse im Dorf/Silvapinaweg	547'678	85'000 Nachtragskredit gem. GV-Beschluss (Protokoll Nr. 219)
5010.68	Belagsenerneuerung Bärweg Monbiel		100'000 wird nicht ausgeführt
5010.69	Totalsanierung Kippweg		600'000 wird nicht ausgeführt
5010.71	Fussweg Bahnhof - Madrisabahn		30'000 keine Umsetzung, da Abhängig von Überbauung Casanna
<b>6151</b>	<b>Parkplätze</b>		
5010.04	Parkhaus Casanna		2'000'000 Verbucht über die KST 6153
5010.19	Parkhalle Monbiel (Beschluss Urnengemeinde ausstehend)	2'919	200'000 Planungskosten (Visualisierung)
<b>6152</b>	<b>Strassenbeleuchtung</b>		
5010.14	Beleuchtung + Kabel Bahnhofstrasse/Silvapinaweg	16'288	Nachtragskredit gem. GV-Beschluss (Protokoll Nr. 219)
5010.15	Erneuerung Strassenbeleuchtung Kippweg		40'000 wird nicht ausgeführt
5010.16	Erneuerung Strassenbeleuchtung Talgasse	30'799	80'000 nur Verkabelung neu, Lampen nicht ersetzt
5010.18	Erneuerung Strassenbeleuchtung Bärweg		30'000 wird nicht ausgeführt
<b>6153</b>	<b>Parkhaus</b>		
5040.01	Parkhaus Casanna	6'377'869	Budgetiert über die KST 6151, Übertrag Bodenparzelle vom Finanzvermögen ins Verwaltungsvermögen
<b>7201</b>	<b>Abwasserbeseitigung [Gemeindebetrieb]</b>		
5032.36	Bahnhofstrasse Dorf Kanalisationserneuerung	101'599	Nachtragskredit gem. GV-Beschluss (Protokoll Nr. 219)
5032.40	Ersatz Kläranlage Garfiun	160	Schlussrechnung
5032.42	Entwässerung Bärgrasse		30'000 wird nicht ausgeführt
5032.44	Perimeter Kanalisation Kippweg		200'000 wird nicht ausgeführt
5042.09	Pumpwerk Rössli, Abdichtungsarbeiten	6'715	100'000 restliche Umsetzung voraussichtlich 2026
5042.13	Ersatz BHKW Gulfia	57'795	Sofortmassnahme (Motorschaden)

Konto	Kontobezeichnung	Rechnung 2025	Budget 2025
<b>7410</b>	<b>Gewässerverbauungen</b>		
5020.15	Sagenbach Saas-Siedlungsgebiet (Ausst.Beschluss Urnengmde.)		500'000 keine Umsetzung 2025
5020.16	Aeuja Tobelbach Zufahrt und Geschiebesammler	5'913	200'000 Kantonsbeiträge erst ab 2028, daher keine Umsetzung (nur Planungsarbeiten)
5020.18	Revitalisierung Verstanclabach (Novai)		100'000 Plaungskosten wurden vom Kanton übernommen
5020.21	Geschiebefang Tschägibach		50'000 Kantonsbeiträge erst ab 2028, daher keine Umsetzung
5020.22	Geschiebefang Günscharüelbach		50'000 Kantonsbeiträge erst ab 2028, daher keine Umsetzung
5020.23	Geschiebefang Murabächli Parz. 1039		75'000 Umsetzung voraussichtlich 2026
<b>7710</b>	<b>Friedhof und Bestattung</b>		
5000.01	Überdachung Aufbahrungsraum ref. Kirche		50'000 Keine Umsetzung 2025
5040.01	Friedhof Platz, Hauptweg, Belagsarbeiten		200'000 Keine Umsetzung 2025
5040.03	Aufbahrungsraum Vergrösserung (Planung)		50'000 Keine Umsetzung 2025
<b>8180</b>	<b>Alpwirtschaft</b>		
5010.01	Sanierung Alpwege		90'000 Verbucht über Erfolgsrechnung; Finanzierung via Bodenerlöskonto BEK
5040.01	Erneuerung Brücke Novai		20'000 Teil des Projekts Verstanclabach; KST 7410; Planungskosten vom Kanton übernommen
5040.27	Meikstand Alp Novai, Sanierung	13'059	Nachtragskredit gem GV-Beschluss (Protokoll Nr. 176)
<b>8200</b>	<b>Forstwirtschaft</b>		
5010.16	Waldweg Schlappin, Massnahmen unterhalb Fluebrücke	210'277	Sofortmassnahmen; Zusatzkredit gem GV-Beschluss
5520.01	Beteiligung an öffentlichen Unternehmungen allgemeiner Haushalt (Forst Madrisa, Gewinnrückbehalt)	-60'477	Ergebnis Forst Madrisa (Verlust)
6310.17	Kantonsbeitrag Waldwege		280'000 in Kantonsbeiträgen SIE & SIS enthalten
<b>8400</b>	<b>Tourismus</b>		
5010.13	Anschlüsse Veloweg Klosters-Davos		20'000 Kantonales Projekt; vorerst keine Kosten für die Gemeinde Klosters
5010.14	Campingplatz Lengland		100'000 Verzögerung infolge Landerwerbs-Schwierigkeiten
5010.16	Bikeweg Prästenboden-Chüenischboden	8'565	350'000 Ausführung 2026 (Teilzonenplanrevision)
5010.17	Gestaltung Kreisel Pagrüg		80'000 wird nicht umgesetzt
5010.49	Tafeln Langlaufinfo APG		150'000 kein Bedarf
5010.50	Erweiterung Signaletik		50'000 Keine Umsetzung 2025
<b>8900</b>	<b>Sonstige gewerbliche Betriebe</b>		
5030.02	Ersatz Zufahrt Deponie an den Erlen		50'000 Umsetzung erst im Rahmen des Projekts "Trafo-Schaltanlage Repower"



# Gemeinde Klosters

## Anhang zur Jahresrechnung 2025

### Inhaltsverzeichnis

1.	Rechnungslegungsgrundsätze, Grundsätze zur Bilanzierung und Bewertung .....	2
2.	Eigenkapitalnachweis .....	2
3.	Rückstellungsspiegel.....	2
4.	Beteiligungsspiegel .....	3
5.	Gewährleistungsspiegel .....	4
6.	Verzeichnis der grossen Beitragsempfänger.....	4
7.	Anlagenspiegel Finanzvermögen.....	4
8.	Anlagenspiegel Verwaltungsvermögen.....	4
9.	Anlagenspiegel übriges Verwaltungsvermögen .....	5
10.	Ausserordentliche Geschäftsfälle.....	5
11.	Zugesicherte Beiträge von Bund, Kanton und Dritten.....	5
12.	Bewertung Sachanlagen Finanzvermögen – Abweichungen vom Verkehrswert .....	5
13.	Angaben zum nicht bilanzierten Nutzungsvermögen.....	6
14.	Verpflichtungskreditkontrolle.....	6

# 1. Rechnungslegungsgrundsätze, Grundsätze zur Bilanzierung und Bewertung

## Rechnungslegungsgrundsätze

Die Rechnungslegung ist in Übereinstimmung mit dem Gesetz über den Finanzhaushalt des Kantons Graubünden (Finanzhaushaltsgesetz, FHG, BR 710.100) sowie der Finanzhaushaltsverordnung für die Gemeinden (FHVG, BR 710.200) erfolgt. Sie zeigt ein Bild des Finanzhaushaltes, welches der tatsächlichen Vermögens-, Finanz- und Ertragslage entspricht (true and fair view).

## Grundsätze zur Bilanzierung und Bewertung

Das Finanzvermögen umfasst jene Vermögenswerte, die ohne Beeinträchtigung der Erfüllung öffentlicher Aufgaben veräussert werden können (Art. 2 Abs. 1 FHG). Es wird per Bilanzstichtag nach kaufmännischen Grundsätzen bewertet. Ausgenommen sind Grundstücke und Gebäude, deren Bewertung mindestens alle 10 Jahre erfolgt (Art. 26 FHG und Art. 20 FHVG).

Das Verwaltungsvermögen umfasst jene Vermögenswerte, die unmittelbar und auf längere Zeit der Erfüllung öffentlicher Aufgaben dienen (Art. 2 Abs. 2 FHG). Vermögenswerte des Verwaltungsvermögens werden bilanziert, wenn sie über mehrere Jahre genutzt werden können und die für die Gemeinde geltende Aktivierungsgrenze übersteigen (Art. 12 FHVG). Das Verwaltungsvermögen wird zu Anschaffungs- oder Herstellungskosten bilanziert. Sind keine Kosten entstanden, wird es zum Marktwert bilanziert. Das Verwaltungsvermögen, das durch Nutzung einem Wertverzehr unterliegt, wird ordentlich je Anlagekategorie nach der angenommenen Nutzungsdauer linear abgeschrieben. Ist bei einer Position des Verwaltungsvermögens eine dauerhafte und die ordentliche Nutzung übersteigende Wertminderung absehbar, wird deren Buchwert berichtigt (Art. 27 Abs. 4 FHG). Darlehen, Beteiligungen und Grundstücke werden nicht abgeschrieben, solange keine Wertminderung eintritt.

## 2. Eigenkapitalnachweis

Konto	Bezeichnung	Stand 01.01.2025	Stand 31.12.2025	Veränderung	Grund der Veränderung
2900	Verpflichtungen bzw. Vorschüsse gegenüber Spezialfinanzierungen	33'642'956	33'685'680	42'725	Einlagen & Entnahmen Spezialfinanzierungen
2919	Bodenerlöskonto	13'839'165	12'679'032	-1'160'133	Einlagen & Entnahmen Bodenerlöskonto
2910	Fonds, Legate und Stiftungen	19'832'512	19'832'512	0	
2930	Vorfinanzierungen	22'359'092	39'093'940	16'734'849	Auflösung Vorfinanzierung für: Schulraumschaffung, Sportzentrum. Bildung Vorfinanzierung für: Neubau Parkhaus Casanna, Umnutzung PSH, Sanierung SH Saas und Serneus
2990	Bilanzüberschuss / Bilanzfehlbetrag	69'771'467	69'893'790	122'323	Gewinn 2025
<b>Total Eigenkapital</b>		<b>159'445'191</b>	<b>175'184'954</b>	<b>15'739'763</b>	

## 3. Rückstellungsspiegel

Konto	Bezeichnung	Stand 01.01.2025	Stand 31.12.2025	Veränderung	Grund der Veränderung
205	Kurzfristige Rückstellungen	460'111	1'009'657	549'547	Veränderung Abgrenzung Ferien/Überzeit, Bildung Rückstellung Abbruch Chalet Montana & Garantierückbehalt Sanierung Sagenbach
208	Langfristige Rückstellungen	0	0	0	
<b>Total Rückstellungen</b>		<b>460'111</b>	<b>1'009'657</b>	<b>549'547</b>	

## 4. Beteiligungsspiegel

Gemäss kantonaler Vorgabe soll mit einer weitgehenden Offenlegung der Beteiligungen im Anhang zur Jahresrechnung anstelle einer schwierig zu interpretierenden Konsolidierung die Transparenz verbessert werden.

Der Beteiligungsspiegel enthält daher Darlehen und Beteiligungen des Verwaltungsvermögens, die mit der öffentlichen Aufgabenerfüllung oder Interessenz im Zusammenhang stehen und Formen der interkommunalen Zusammenarbeit und die ausgelagerten Trägerschaften, an der die Gemeinde als Mitglied oder Trägerin beteiligt ist (Art. 25 Abs. 1 FHVG).

### Beteiligungen des Verwaltungsvermögens, die mit der öffentlichen Aufgabenerfüllung oder Interessenz im Zusammenhang stehen

Konto-Nr.	Bezeichnung, Rechtsform	Tätigkeit	Art	Anzahl	Einstandswert	Buchwert 31.12.2025
700116	Rhätische Bahn AG	Eisenbahn	Aktie	54	155	1
700117	Repower AG	Elektrizitätswerk	Aktie	1'014	288	1
700118	Davos Klosters Bergbahnen AG	Bergbahnen	Aktie	450	133	1
700119	Klosters-Madrisa Bergbahnen AG	Bergbahnen	Aktie	90'747	1	1
700120	Grischelectra AG	Energieproduzent	Aktie	10	100	1
700121	PS Graubündner Kantonalbank	Finanzinstitut	Partiz.schein	5	239	1
700122	Skilift Selfranga	Skilift	Anteilschein	11'000	1	1
700123	Schweizerische Reisekasse	Genossenschaft für Soz.tourismus	Anteilschein	1	1	1
700124	RaiBa Mittelprättigau/Davos	Finanzinstitut	Anteilschein	1	200	1
700569	Madrisa Solar AG	Energieproduzent	Aktie	4'400	1'000	4'400'000
<b>Total</b>						<b>4'400'009</b>

### Formen der interkommunalen Zusammenarbeit und die ausgelagerten Trägerschaften

Name der Organisation	Rechtsform der Organisation	Tätigkeiten, erfüllte öffentliche Aufgaben	Anteil der Gemeinde	Wesentliche weitere Mit-eigentümer	Bemerkungen
<b>0 Allgemeine Verwaltung</b>					
Region Prättigau-Davos	öffentlich-rechtliche Körperschaft (2. Ebene)	Wirtschaftsentwicklung, Raumentwicklung, Abfallbewirtschaftung, Konkursamt, Betriebsamt, Zivilstandsamt, Berufsbeistandschaft, Musikschule, Kulturförderung	Jede Regionsgemeinde verfügt bis 1'000 EinwohnerInnen über eine Stimme. Pro weitere 1'000 EinwohnerInnen oder einen Bruchteil davon erhält die Regionsgemeinde eine zusätzliche Stimme	Conters, Davos, Fideris, Furna, Grösch, Jenaz, Küblis, Luzein, Schiers, Seewis	Musikschule, Abfallbewirtschaftung und Kulturförderung ohne Davos
<b>1 Öffentliche Ordnung und Sicherheit, Verteidigung</b>					
Grundbuchamt Klosters	Grundbuchkreis Klosters	Führung Grundbuchamt	100% (in Gemeindeverwaltung integriert)		
<b>2 Bildung</b>					
-					
<b>3 Kultur, Sport und Freizeit, Kirche</b>					
(siehe 0 Allgemeine Verwaltung)					
<b>4 Gesundheit</b>					
Flury Stiftung	Stiftung	Gesundheitsversorgung	Verursacherprinzip; pro EinwohnerIn	Gemeinden Prättigau	
<b>5 Soziale Sicherheit</b>					
Regionaler Sozialdienst Prättigau / Herrschaft / V-Dörfer	ehemals Kanton (bis auf Weiteres Koordination Sozialamt Graubünden)	Sozialwesen	Kostenverrechnung nach Aufwand	Prättigauer Gemeinden, Gemeinden Bündner Herrschaft und Gemeinden V-Dörfer	
<b>6 Verkehr</b>					
Tarifverbund Klosters	einfache Gesellschaft / Vereinbarung	Verkehr (Erweiterung Ortsbus-Abo im Winter und Regelung öV-Nutzung für Gäste Gemeinde Klosters)	Jährliche Pauschalen (periodische Erhöhung)	Rhätische Bahn, PostAuto	
<b>7 Umweltschutz und Raumordnung</b>					
GEVAG	öffentlich-rechtliche Anstalt	Kehrichtverbrennung	Klosters ist eine von 25 Gemeinden (Stimmanteil 5 von 100 Delegiertenstimmen)	Prättigauer und weitere Gemeinden (www.gevag.ch)	
Abwasserverband Mittelprättigau	Gemeindeverband	Abwasserreinigung, Kadaversammelstelle	20% (1 von 5 Stimmen)	Conters, Fideris, Küblis, Luzein	Anteil Saas; Umlegung Baukosten nach EinwohnerInnen; Betriebskosten nach zugeleiteten Abwassermengen

8 Volkswirtschaft					
Davos-Destinations-Organisation (DDO)	Genossenschaft	Tourismus (Marketing)	Klosters ist nicht Genossenschaftlerin. Die Träger sind Davoser Institutionen.		freiwillige Zuweisung 1 VR-Sitz
Forstbetrieb Madrisa	öffentlich-rechtlicher Zweckverband	Forst	51 von 101 Stimmen	Küblis, Conters, Luzein, Fideris	
9 Finanzen und Steuern					
Steuerallianz Prättigau	öffentlich-rechtliche Körperschaft, Unterorganisation Region (Leistungsvereinbarung)	Steuerveranlagungen	vertragliche Bindung (nach Aufwand), Entschädigung durch Kant. Steuerverwaltung	Gemeinden Region Prättigau	

## 5. Gewährleistungsspiegel

Name und Sitz der Einheit / Organisation	Art der Gewährleistung	Beschluss der Gemeindeversammlung	Angaben zu den gesicherten Leistungen	Zahlungsströme im Berichtsjahr	Aussagen zu den spezifischen Risiken	Verfall
Kant. Pensionskasse Graubünden			Nachschusspflicht bei Unterdeckung		Nachschusspflicht bei Unterdeckung	

## 6. Verzeichnis der grossen Beitragsempfänger

Als grosse Beiträge gelten bei Gemeinden bis 5'000 Einwohner Beiträge ab CHF 500'000, bei Gemeinden mit mehr als 5'000 Einwohner Beiträge ab 1 Mio. CHF.

Konto Nr.	Name des Empfängers	Rechtsform	Tätigkeiten, Zweck	Zahlung im Berichtsjahr
8400.3635	Davos Destinations-Org.	Genossenschaft	Tourismus, Information u. Gästeberatung	700'000

## 7. Anlagenspiegel Finanzvermögen

Konto	10800	10801	1084	Total
Sachanlagen	Grundstücke	Grundstücke FV	Gebäude	
Finanzvermögen	Finanzvermögen	mit Baurechten	Finanzvermögen	
<b>Buchwert per 01.01.25</b>	8'251'300	696'409	9'623'902	18'571'611
+ Zugänge	0	0	557'040	557'040
+ Übertragungen vom VV	0	0	0	0
- Abgänge / Korrekturen	0	0	0	0
- Übertragungen ins VV	0	0	-5'752'000	-5'752'000
+/- Verkehrswertanpassungen	154'350	196'591	8'004'266	8'355'207
Umgliederungen	-174'567	73'900	100'667	0
<b>Buchwert per 31.12.25</b>	<b>8'231'083</b>	<b>966'900</b>	<b>12'533'875</b>	<b>21'731'858</b>

## 8. Anlagenspiegel Verwaltungsvermögen

Konto	1400	1401	1402	1403	1404	1405	1406	Total
Sachanlagen	Grundstücke	Strassen /		übrige			Mobilien	
Verwaltungsvermögen	unüberbaut	Verkehrswerge	Wasserbau	Tiefbauten	Hochbauten	Waldungen	VV	
<b>Anschaffungskosten</b>								
<b>Stand per 01.01.25</b>	42'530	26'783'620	6'700'672	33'135'108	63'427'608	7'077'747	7'318'118	144'485'402
Korrektur	0	0	0	0	0	0	0	0
+ Zugänge	0	3'923'576	1'351'683	733'572	1'438'857	875'754	306'765	8'630'206
- Abgänge	0	0	0	-628'041	-40'000	-34'917	0	-702'958
- Subventionen	0	0	-1'057'792	-392'912	-92'246	-1'872'276	0	-3'415'225
Umgliederungen	0	1'366'375	0	399'895	554'364	0	55'570	2'376'203
<b>Stand per 31.12.25</b>	<b>42'530</b>	<b>32'073'570</b>	<b>6'994'563</b>	<b>33'247'622</b>	<b>65'288'582</b>	<b>6'046'309</b>	<b>7'680'452</b>	<b>151'373'628</b>
<b>Kumulierte Abschreibungen</b>								
<b>Stand per 01.01.25</b>	0	18'012'115	6'285'814	18'114'050	18'246'968	793'360	4'325'130	65'777'436
+ Ordentliche Abschreibungen	0	378'170	18'059	356'683	1'766'330	151'158	759'475	3'429'875
+ Ausserord. Abschreibungen	0	0	0	0	0	0	0	0
+ Zusätzliche Abschreibungen	0	0	0	0	0	0	0	0
- Abgänge	0	0	0	0	0	0	0	0
Umgliederungen	0	0	0	0	0	0	0	0
<b>Stand per 31.12.25</b>	<b>0</b>	<b>18'390'285</b>	<b>6'303'873</b>	<b>18'470'733</b>	<b>20'013'298</b>	<b>944'518</b>	<b>5'084'605</b>	<b>69'207'311</b>
<b>Buchwert per 31.12.25</b>	<b>42'530</b>	<b>13'683'286</b>	<b>690'690</b>	<b>14'776'890</b>	<b>45'275'284</b>	<b>5'101'791</b>	<b>2'595'847</b>	<b>82'166'317</b>

## 9. Anlagenspiegel übriges Verwaltungsvermögen

Konto	1407	1409	1420	1429	1445	1455	1465	Total
Sachanlagen Verwaltungsvermögen	Anlagen im Bau VV	übrige Sachanlagen	Software	übrig immat. Anlagen	Darlehen	Beteiligungen	Investitions- beiträge	
<b>Anschaffungskosten</b>								
Stand per 01.01.25	4'498'705	5'664'089	133'048	6'708'176	29'500	8'638'944	2'417'040	28'089'502
Korrektur	0	0	0	0	0	0	0	0
+ Zugänge	4'332'887	304'835	0	661'235	0	0	0	5'298'958
- Abgänge	0	0	0	-236'044	0	-60'477	0	-296'521
- Subventionen	-9'396	0	0	-372'752	0	0	0	-382'148
+ Übertragungen vom FV	5'752'000	0	0	0	0	0	0	5'752'000
Umgliederungen	-2'693'060	84'625	232'232	0	0	0	0	-2'376'203
Stand per 31.12.25	11'881'136	6'053'550	365'279	6'760'614	29'500	8'578'468	2'417'040	36'085'587
<b>Kumulierte Abschreibungen</b>								
Stand per 01.01.25	0	826'834	119'983	3'821'614	29'500	1'838'010	2'417'040	9'052'981
+ Ordentliche Abschreibungen	0	149'257	59'511	820'142	0	0	0	1'028'910
+ Ausserord. Abschreibungen	0	0	0	0	0	0	0	0
+ Zusätzliche Abschreibungen	0	0	0	0	0	0	0	0
- Abgänge	0	0	0	0	0	0	0	0
Umgliederungen	0	0	0	0	0	0	0	0
Stand per 31.12.25	0	976'091	179'494	4'641'756	29'500	1'838'010	2'417'040	10'081'891
Buchwert per 31.12.25	11'881'136	5'077'459	185'786	2'118'858	0	6'740'457	0	26'003'696

## 10. Ausserordentliche Geschäftsfälle

Konto Nr.	Bezeichnung	Betrag	Begründung
0290.3893.00	Einlage in Vorfinanzierung des EK	500'000	Bildung/Einlage: 0.5 Mio. Vorfinanzierung Umnutzung Primarschulhaus / Kulturhaus
2170.3893.00	Einlage in Vorfinanzierung des EK	4'000'000	Bildung/Einlage: 2.0 Mio. Vorfinanzierung Sanierung Schulhaus Saas Bildung/Einlage: 2.0 Mio. Vorfinanzierung Sanierung Schulhaus Serneus
6153.3893.00	Einlage in Vorfinanzierung des EK	12'500'000	Bildung/Einlage: 12.5 Mio. Vorfinanzierung Parkhaus Casanna
3410.3840.00	Ausserordentlicher Finanzaufwand	2'759	MWST-Korrekturabrechnung 2024
	<b>Total ausserordentlicher Aufwand</b>	<b>17'002'759</b>	
2170.4893.00	Entnahme aus Vorfinanzierung des EK	15'151	Entnahme Vorfinanzierung Schulraumschaffung
3410.4893.03	Entnahme aus Vorfinanzierung des EK	250'000	Entnahme Vorfinanzierung Familien- und Sportbad
0290.4840.00	Ausserordentliche Finanzerträge	179'469	Beitrag RhB, Bahnhofumbau Dorf
3410.4840.00	Ausserordentliche Finanzerträge	120'430	MWST-Korrekturabrechnungen 2019 - 2023 aufgrund Bundesgerichtentscheid
6220.4840.00	Ausserordentliche Finanzerträge	222'760	MWST-Korrekturabrechnungen 2021 - 2022 aufgrund Bundesgerichtentscheid
7201.4840.00	Ausserordentliche Finanzerträge	7'401	Eintauschfahrzeug Mitsubishi L200 (bereits vollständig abgeschrieben)
	<b>Total ausserordentlicher Ertrag</b>	<b>795'211</b>	

## 11. Zugesicherte Beiträge von Bund, Kanton und Dritten

Ein erfolgswirksamer Ausweis im Zeitpunkt der Zusicherung von Beiträgen von Bund, Kantonen und Dritten für Investitionsausgaben der Gemeinde ist unter Umständen administrativ nur schwer zu handhaben, weshalb solch zugesicherten Beiträge lediglich im Anhang zur Jahresrechnung aufzuführen sind (Art. 27 FHVG).

Bis zum Jahresende 2025 wurden folgende Beiträge zugesichert:

Konto Nr.	Bereich	Betrag	Begründung
7101.6300	Trinkwasserkraftwerk Serneus	797'765	Beiträge Bundesamt für Energie (325'000 bereits 2024 eingegangen)
8200.6310	SIE Erezsäss	28'567	Beitrag Kanton (AWN)
7101.6310	Erneuerung Prozesleitsystem WV	8'000	zugesicherter GVG Beitrag (Massgebend ist die Schlussabrechnung)
7101.6310	Quellsanierung Gute Brunnen	17'500	zugesicherter GVG Beitrag (Massgebend ist die Schlussabrechnung)
7101.6310	Transportleitung Gute Brunnen	32'000	zugesicherter GVG Beitrag (Massgebend ist die Schlussabrechnung)
7101.6310	WV Talgasse	8'300	zugesicherter GVG Beitrag (Massgebend ist die Schlussabrechnung)
	<b>Total zugesicherte Beiträge</b>	<b>892'132</b>	

## 12. Bewertung Sachanlagen Finanzvermögen – Abweichungen vom Verkehrswert

Die Liegenschaften (Grundstücke und Gebäude) des Finanzvermögens sind mindestens alle zehn Jahre zum Marktwert am Bilanzierungstichtag zu bewerten (vgl. Art. 26 Abs. 2 FHG, Art. 20 FHVG). Wenn für eine Liegenschaft des Finanzvermögens eine amtliche Verkehrswertschätzung vorliegt, so kann der Wert dieser Schätzung übernommen werden. Wertbeeinflussende Faktoren wie Lage, Alter, Abnutzung, Erschliessungsgrad, Rechte und Lasten (z. B. Nutzungsbeschränkungen), Altlasten, etc. sind dabei mit angemessenen Zu- oder Abschlägen zu berücksichtigen

Die Bewertung der per 31. Dezember 2025 im Finanzvermögen bilanzierten Liegenschaften basiert auf amtlichen Verkehrswertschätzungen des kantonalen Amtes für Immobilienbewertung.

### 13. Angaben zum nicht bilanzierten Nutzungsvermögen

Parzellen Nr.	Bzeichnung	Fläche in m2
Diverse	Diverse Alpen, Weiden und Wald	

### 14. Verpflichtungskreditkontrolle

Es sind Kontrollen über die eingegangenen Verpflichtungen, die Beanspruchung der Kredite, die erfolgten Zahlungen sowie die Aufteilung von Rahmenkrediten auf die Einzelvorhaben zu führen (Art. 7 FHVG). Diese Verpflichtungskreditkontrolle ist im Anhang zu publizieren (Art. 27 FHVG).

## Verpflichtungskreditkontrolle

Es sind Kontrollen über die eingegangenen Verpflichtungen, die Beanspruchung der Kredite, die erfolgten Zahlungen sowie die Aufteilung von Rahmenkrediten auf die Einzelvorhaben zu führen (vgl. Art. 7 FHVG).

Kreditbeschluss				Investitionsrechnung		Kreditkontrolle						Abgeschlossenen J(Ja) / N(Nein)	
						Ausgaben		Einnahmen					
Datum	Organ	B / N *	Kreditsumme	Konto Nr.	Objektbezeichnung	Stand 01.01.2025	IR 2025	Stand 31.12.2025	Stand 01.01.2025	IR 2025	Stand 31.12.2025	Verfügbarer Restkredit	
01.01.2021	U	B	60'000	0290.5030.06	Erweiterung Fernwärmeverbund Platz, Neuanschluss Landstrasse 156b,	350'886		350'886	0	45'270	45'270	-245'617	N
01.01.2021	U	B	140'000	0290.5030.07	Erweiterung Fernwärmeverbund Doggilochstrasse 103,104,105							140'000	N
22.09.2024	U	B	5'564'500	0290.5040.13	Umnutzung altes Schulhaus Platz	226'937	4'069'332	4'296'269				1'268'231	N
01.01.2021	U	B	300'000	1610.5040.05	Sanierung Kugelfang	29'501	123'715	153'216				146'784	N
29.07.2021	V	B	176'463	3290.5200.01	Fotodatenbank Klosters	121'372		121'372				55'090	N
01.01.2021	U	B	360'000	6150.5010.07	Behindertengerechter Ausbau Postautohaltestellen	303'287	121'465	424'752	40'950	0	40'950	-23'802	N
01.01.2021	U	B	120'000	6151.5010.19	Parkhalle Monbiel	142'558	2'919	145'476				-25'476	N
24.11.2024	U	B	510'000	6153.5040.01	Planungskredit Parkaus Casanna	0	410'226	410'226				99'774	J
28.09.2025	U	B	31'114'000	6153.5040.01	Realisierung Parkhaus Casanna (inkl.Planungskredit)	410'226	6'377'869	6'788'095				24'325'905	N
28.09.2025	U	B	450'000	20590.01	Abbruch Chalet Montana (Rückstellung)	0	450'000	450'000				0	J
01.01.2021	U	B	200'000	7201.5042.03	Bau Biogasanlage	53'642	44'572	98'214				101'786	N
01.01.2021	U	B	50'000	7410.5020.04	Sanierung Sperren Sagenbach								
28.11.2023	V	B	1'788'545	7410.5020.04	Verbauung Sagenbach								
<b>TOTAL</b>			<b>1'838'545</b>	<b>7410.5020.04</b>	<b>Sanierung Sperren Sagenbach</b>	<b>431'059</b>	<b>1'349'983</b>	<b>1'781'042</b>	<b>0</b>	<b>1'057'792</b>	<b>1'057'792</b>	<b>1'115'294</b>	<b>N</b>
01.01.2021	U	B	100'000	7410.5020.15	Sagenbach Saas-Siedlungsgebiet	145'112		145'112				-45'112	N
01.01.2019	U	B	150'000	7410.5020.16	Aeuja Tobelbach Zufahrt und Geschiebesammler								
01.01.2020	U	B	180'000	7410.5020.16	Aeuja Tobelbach Zufahrt und Geschiebesammler								
<b>TOTAL</b>			<b>330'000</b>	<b>7410.5020.16</b>	<b>Aeuja Tobelbach Zufahrt und Geschiebesammler</b>	<b>196'237</b>	<b>5'913</b>	<b>202'150</b>				<b>127'851</b>	<b>N</b>
01.01.2021	U	B	50'000	7410.5020.17	Verbauung Pischabach	663	0	663				49'337	N
15.02.2022	V	B	150'000	7610.5090.01	Klimaschutz etc. - Rahemvertrag Energie+Umwelt								
14.06.2022	V	B	28'700	7610.5090.01	Potenzialanalyse etc. für Solarstromanlagen								
02.08.2022	V	B	6'214	7610.5090.01	Ernergiesparmassnahmen etc. Tunnelwasser Vereina								
<b>TOTAL</b>			<b>184'914</b>	<b>7610.5090.01</b>	<b>Energiesparmassnahmen/Potenzialanalyse</b>	<b>266'836</b>	<b>100'424</b>	<b>367'260</b>	<b>16'728</b>	<b>0</b>	<b>16'728</b>	<b>-165'618</b>	<b>N</b>
01.01.2021	U	B	220'000	7900.5090.01	Ortsplanung	226'979	58'941	285'920				-65'920	N
09.06.2013	U	B	6'690'000	8110.5090.12	LAP Strukturverbesserung								
01.01.2019	U	B	100'000	8110.5090.12	LAP Strukturverbesserung								
01.01.2021	U	B	60'000	8110.5090.12	LAP Strukturverbesserung								
<b>TOTAL</b>			<b>6'850'000</b>	<b>8110.5090.12</b>	<b>LAP Strukturverbesserung</b>	<b>2'604'654</b>	<b>353'282</b>	<b>2'957'936</b>	<b>1'419'726</b>	<b>607'795</b>	<b>2'027'521</b>	<b>5'919'585</b>	<b>N</b>
01.01.2018	U	B	75'000	8110.5090.15	Strukturverbesserung Saas	130'550	20'087	150'637				-75'637	N
01.01.2021	U	B	50'000	8200.5010.14	Waldweg Riss, Monbiel								
24.05.2022	V	B	55'633	8200.5010.14	Waldweg Riss Monbiel - Projektierung+Submission								
07.06.2022	V	B	11'567	8200.5010.14	Waldweg Riss Monbiel - Hydrogeologischer Bericht etc.								
07.06.2022	V	B	11'179	8200.5010.14	Waldweg Riss Monbiel - Umweltbaubegleitung								
<b>TOTAL</b>			<b>128'380</b>	<b>8200.5010.14</b>	<b>Waldweg Riss, Monbiel</b>	<b>90'011</b>	<b>2'588</b>	<b>92'599</b>				<b>35'781</b>	<b>N</b>

Kreditbeschluss				Investitionsrechnung			Kreditkontrolle						Abgesch-
							Ausgaben		Einnahmen			Verfügbarer	J(Ja) /
Datum	Organ	B / N *	Kreditsumme	Konto Nr.	Objektbezeichnung	Stand	IR 2025	Stand	Stand	Stand	Stand	Restkredit	N(Nein)
						01.01.2025		31.12.2025	01.01.2025	IR 2025	31.12.2025		
01.01.2017	U	B	1'100'000	8200.5050.01	SP Instandstellungen Erschliessungen (SIE)								
01.01.2017	U	B	400'000	8200.5050.01	SP Instandstellungen Erschliessungen (SIE)								
01.01.2018	U	B	1'090'000	8200.5050.01	SP Instandstellungen Erschliessungen (SIE)								
01.01.2019	U	B	1'340'000	8200.5050.01	SP Instandstellungen Erschliessungen (SIE)								
01.01.2020	U	B	1'160'000	8200.5050.01	SP Instandstellungen Erschliessungen (SIE)								
01.01.2021	U	B	1'450'000	8200.5050.01	SP Instandstellungen Erschliessungen (SIE)								
12.04.2022	V	B	412'878	8200.5050.01	Erschliessung SIE 2022 - Palfärn Etappe 22								
26.04.2022	V	B	316'113	8200.5050.01	Erschliessung SIE 2023 - Waldwege								
07.06.2022	V	B	75'600	8200.5050.01	Instandstellung Erschliessung SIE 2023 - Monbiel - Novai								
08.11.2022	V	B	15'862	8200.5050.01	Sammelprojekt SIE24 Waldweg Schwendi								
14.02.2023	V	B	42'185	8200.5050.01	SIE 2023 Klosters Oberhof, Brücke Sagenbach								
28.02.2023	V	B	40'000	8200.5050.01	SIE 2023, Brücke Rütipromenade								
30.03.2023	V	B	244'291	8200.5050.01	SIE 2023, Löschwasserteich LWT Trochenbach								
23.05.2023	V	B	964'326	8200.5050.01	SIE 2023, Klosters Monbiel - Garfium								
13.08.2024	V	B	17'700	8200.5050.01	SIE 2026, Erneuerung Erezsässbrücke								
<b>TOTAL</b>			<b>8'668'954</b>	<b>8200.5050.01</b>	<b>SP Instandstellungen Erschliessungen (SIE)</b>	<b>10'705'051</b>	<b>1'055'769</b>	<b>11'760'820</b>	<b>2'043'983</b>	<b>1'152'160</b>	<b>3'196'143</b>	<b>104'277</b>	<b>N</b>
01.01.2017	U	B	1'632'900	8200.5050.02	SP Instandstellungen Schutzbauten (SIS)								
01.01.2018	U	B		8200.5050.02	SP Instandstellungen Schutzbauten (SIS)								
01.01.2019	U	B		8200.5050.02	SP Instandstellungen Schutzbauten (SIS)								
01.01.2020	U	B		8200.5050.02	SP Instandstellungen Schutzbauten (SIS)								
01.01.2021	U	B		8200.5050.02	SP Instandstellungen Schutzbauten (SIS)								
<b>TOTAL</b>			<b>1'632'900</b>	<b>8200.5050.02</b>	<b>SP Instandstellungen Schutzbauten (SIS)</b>	<b>5'724'186</b>	<b>70'412</b>	<b>5'794'598</b>	<b>4'386'258</b>	<b>20'800</b>	<b>4'407'058</b>	<b>245'360</b>	<b>N</b>
01.01.2017	U	B	50'000	8200.5050.03	Steinschlag-Schutzverbauung Gruobenwald (SSV)								
01.01.2018	U	B		8200.5050.03	Steinschlag-Schutzverbauung Gruobenwald (SSV)								
01.01.2020	U	B		8200.5050.03	Steinschlag-Schutzverbauung Gruobenwald (SSV)								
01.01.2021	U	B	500'000	8200.5050.03	Steinschlag-Schutzverbauung Gruobenwald (SSV)								
<b>TOTAL</b>			<b>550'000</b>	<b>8200.5050.03</b>	<b>Steinschlag-Schutzverbauung Gruobenwald (SSV)</b>	<b>5'313'341</b>	<b>51'874</b>	<b>5'365'214</b>	<b>4'400'938</b>	<b>699'316</b>	<b>5'100'254</b>	<b>285'040</b>	<b>N</b>
01.01.2020	U	B	140'000	8400.5010.07	Bike- und Wanderweg Projekte								
01.01.2021	U	B	210'000	8400.5010.07	Bike- und Wanderweg Projekte								
18.01.2022	V	B	12'000	8400.5010.07	Rahmenvertrag externe Unterstützungen etc.								
18.01.2022	V	B	17'771	8400.5010.07	Pumptrack Bündelti - Erweiterung								
09.01.2024	V	B	430'000	8400.5010.07	Bike- und Wanderweg Projekte								
<b>TOTAL</b>			<b>809'771</b>	<b>8400.5010.07</b>	<b>Bike- und Wanderweg Projekte</b>	<b>377'223</b>	<b>126'444</b>	<b>503'667</b>				<b>306'103</b>	<b>N</b>
01.01.2021	U	B	55'000	8400.5010.13	Veloweg Klosters-Davos								
22.11.2022	V	B	47'208	8400.5010.13	Skipistenüberführung Wijerwald Vorprojekt								
<b>TOTAL</b>			<b>102'208</b>	<b>8400.5010.13</b>	<b>Skipistenüberführung/Veloweg Klosters-Davos</b>							<b>102'208</b>	<b>N</b>
10.09.2025	P	B	260'000	8400.5010.19	Trailcenter Rütwald							<b>260'000</b>	<b>N</b>
18.01.2022	V	B	108'264	8400.5010.50	Digitale Veranstaltungsschaukästen								
15.02.2022	V	B	34'458	8400.5010.50	Stromerschliessung digitale Schaukästen								
<b>TOTAL</b>			<b>142'722</b>	<b>8400.5010.50</b>	<b>Digitale Schaukästen</b>	<b>127'548</b>	<b>0</b>	<b>127'548</b>				<b>15'175</b>	<b>N</b>
18.01.2022	V	B	75'400	8900.5030.01	Deponie in den Erlen, Selfranga - Erweiterung								
01.01.2021	U	B	55'000	8900.5030.01	Deponieerweiterung an den Erlen								
<b>TOTAL</b>			<b>130'400</b>	<b>8900.5030.01</b>	<b>Deponieerweiterung an den Erlen</b>	<b>75'078</b>	<b>229'999</b>	<b>305'078</b>				<b>-174'678</b>	<b>N</b>

Organ: U = Urne, GV = Gemeindeversammlung, P = Parlament, V = Gemeindevorstand

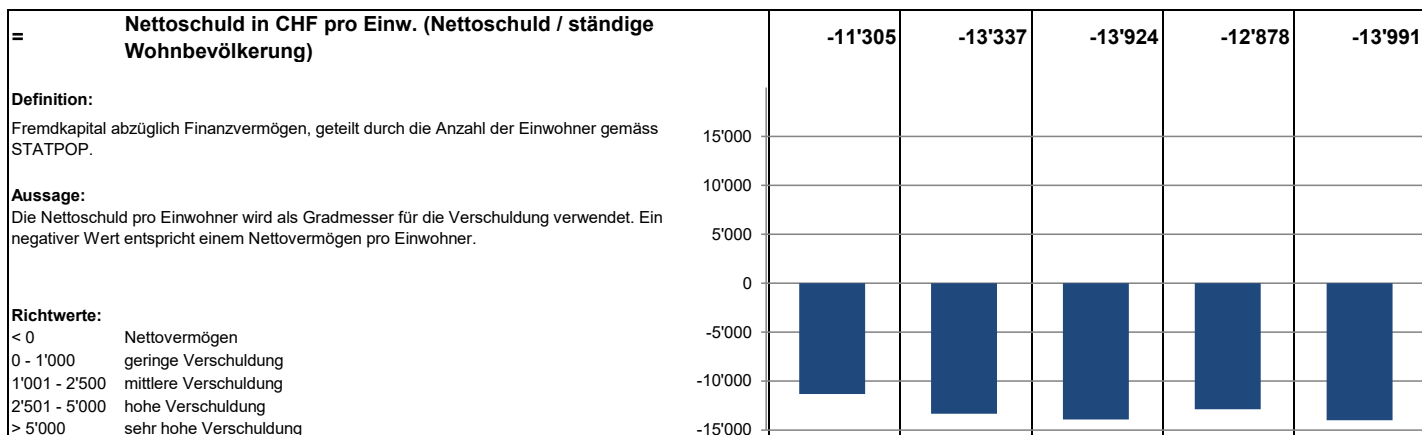
\* Brutto- / Nettokredit: Wird der Kredit netto beschlossen, sind die Einnahmen ebenfalls zu berücksichtigen.

Operative Tätigkeit (indirekte Berechnung)			Konto	Betrag in CHF
Ergebnis der Erfolgsrechnung (Verlust -, Gewinn +)			9000, 9001	122'323.19
+ Abschreibungen Verwaltungsvermögen			33x	4'458'784.55
+ Negative Wertberichtigungen (Abwertungen) Anlagen FV (Sachgruppe 102, 107, 108)			344x	0.00
+ Einlagen in Fonds und Spezialfinanzierungen			35	1'015'958.79
+ Wertberichtigung Darlehen Verwaltungsvermögen			364	0.00
+ Wertberichtigung Beteiligungen Verwaltungsvermögen			365	0.00
+ Abschreibungen Investitionsbeiträge Verwaltungsvermögen			366	0.00
+ Ausserordentlicher Sach- und Betriebsaufwand			381	0.00
+ Zusätzliche Abschreibungen Verwaltungsvermögen			383	0.00
+ Zusätzliche Abschreibungen Darlehen, Beteiligungen, Investitionsbeiträge Verwaltungsvermögen			387	0.00
+ Abtragung Bilanzfehlbetrag			388	0.00
+ Einlagen in das Eigenkapital (Vorfinanzierungen)			389	17'000'000.00
- Positive Wertberichtigungen (Aufwertungen) Anlagen FV (Sachgruppe 102, 107, 108)			444x	-8'449'084.90
- Aufwertungen Verwaltungsvermögen			4490	0.00
- Entnahmen aus Fonds und Spezialfinanzierung			45	-2'251'482.02
- Auflösung zusätzliche Abschreibungen			483, 487	0.00
- Entnahmen aus Eigenkapital (Vorfinanzierungen)			489	-265'151.50
- Zunahme / + Abnahme Debit- und Kreditkarten			1004	69.00
- Zunahme / + Abnahme übrige flüssige Mittel			1009	0.00
- Zunahme / + Abnahme Forderungen			101	462'963.13
- Zunahme / + Abnahme aktive Rechnungsabgrenzungen Erfolgsrechnung			1040	-201'159.26
- Zunahme / + Abnahme Vorräte und angefangene Arbeiten			106	8'072.96
- Zunahme / + Abnahme Forderungen gegenüber SF und Fonds im Fremdkapital			109	0.00
+ Zunahme / - Abnahme laufende Verbindlichkeiten			200	-1'436'192.35
+ Zunahme / - Abnahme passive Rechnungsabgrenzungen Erfolgsrechnung			2040	17'492.81
+ Zunahme / - Abnahme kurzfristige Rückstellungen			205	549'546.75
+ Zunahme / - Abnahme langfristige Rückstellungen			208	0.00
<b>Geldfluss (Cashflow) aus operativer Tätigkeit</b>				<b>11'032'141.15</b>
<b>Investitionstätigkeit ins Verwaltungsvermögen</b>				
- Investitionsausgaben Verwaltungsvermögen			IR 50 - 58	-19'587'442.56
+ Investitionseinnahmen Verwaltungsvermögen			IR 60 - 68	4'703'130.35
- Zunahme / + Abnahme aktive Rechnungsabgrenzungen Investitionsrechnung			Bilanz 1046	-850'454.95
+ Zunahme / - Abnahme passive Rechnungsabgrenzungen Investitionsrechnung			Bilanz 2046	-379'928.40
<b>Geldfluss (Cashflow) aus Investitionstätigkeit ins Verwaltungsvermögen</b>				<b>-16'114'695.56</b>
<b>Anlagentätigkeit ins Finanzvermögen</b>				
- Negative Wertberichtigungen (Abwertungen) Anlagen FV (Sachgruppe 102, 107, 108)			ER 344x	0.00
+ Positive Wertberichtigungen (Aufwertungen) Anlagen FV (Sachgruppe 102, 107, 108)			ER 444x	8'449'084.90
- Zunahme / + Abnahme kurzfristige Finanzanlagen Finanzvermögen			Bilanz 102	-3'079'756.75
- Zunahme / + Abnahme langfristige Finanzanlagen Finanzvermögen			Bilanz 107	50'220.05
- Zunahme / + Abnahme langfristige Sachanlagen Finanzvermögen			Bilanz 108	-3'160'247.00
<b>Geldfluss (Cashflow) aus Anlagentätigkeit ins Finanzvermögen</b>				<b>2'259'301.20</b>
<b>Geldfluss (Cashflow) aus Investitions- und Anlagentätigkeit</b>				<b>-13'855'394.36</b>
<b>Finanzierungstätigkeit</b>				
+ Zunahme / - Abnahme kurzfristige Finanzverbindlichkeiten			Bilanz 201	0.00
+ Zunahme / - Abnahme langfristige Finanzverbindlichkeiten			Bilanz 206	-69'114.05
<b>Geldfluss (Cashflow) aus Finanzierungstätigkeit</b>				<b>-69'114.05</b>
<b>Total Geldfluss (Cashflow) = Veränderung Fonds Geld</b>				<b>-2'892'367.26</b>
<b>Fonds Geld</b>	<b>Stand 01.01.2025</b>	<b>Stand 31.12.2025</b>	<b>Konto</b>	<b>Veränderung</b>
Kasse	12'508.20	16'777.30	Bilanz 1000	4'269.10
Post	666'254.76	331'673.98	Bilanz 1001	-334'580.78
Bank	5'129'882.98	2'567'827.40	Bilanz 1002	-2'562'055.58
Kurzfristige Geldmarktanlagen	0.00	0.00	Bilanz 1003	0.00
<b>Total (Veränderung Fonds Geld)</b>	<b>5'808'645.94</b>	<b>2'916'278.68</b>		<b>-2'892'367.26</b>

**Nettoschuld in CHF pro Einwohner**

Konto Nr.	Bezeichnung	2021	2022	2023	2024	2025
+ 20	Fremdkapital	29'874'734	31'983'367	33'895'060	31'786'998	30'350'688
- 10	Finanzvermögen	79'796'549	90'158'731	98'124'528	93'487'703	97'365'629
=	<b>Nettoschuld</b>	<b>-49'921'815</b>	<b>-58'175'364</b>	<b>-64'229'469</b>	<b>-61'700'705</b>	<b>-67'014'941</b>

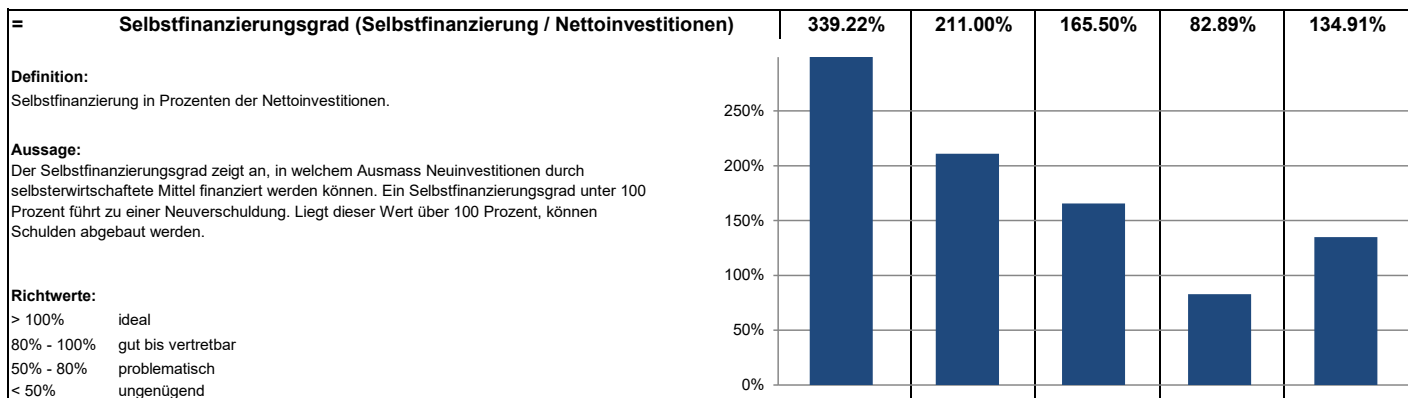
=	<b>ständige Wohnbevölkerung STATPOP</b>	<b>4'416</b>	<b>4'362</b>	<b>4'613</b>	<b>4'791</b>	<b>4'790</b>
---	---	--------------	--------------	--------------	--------------	--------------



**Selbstfinanzierungsgrad**

Konto Nr.	Bezeichnung	2021	2022	2023	2024	2025
+ 4	Ertrag	48'361'928	56'047'984	56'446'886	53'644'132	60'528'829
- 3	Aufwand	48'126'108	55'400'587	56'376'367	53'626'980	60'406'506
=	Gesamtergebnis der Erfolgsrechnung	235'820	647'397	70'519	17'152	122'323
+ 33	Abschreibungen Verwaltungsvermögen	11'747'233	9'657'569	6'699'193	5'203'549	4'458'785
+ 35	Einlagen in Fonds und Spezialfinanzierungen	2'643'120	2'954'820	1'830'633	5'831'907	1'015'959
- 45	Entnahmen aus Fonds und Spezialfinanzierungen	639'234	695'338	1'591'379	6'967'087	2'251'482
+ 364	Wertberichtigungen Darlehen Verwaltungsvermögen	0	0	0	0	0
+ 365	Wertberichtigungen Beteiligungen Verwaltungsvermögen	158'808	0	27'225	18'148	0
+ 366	Abschreibungen Investitionsbeiträge	621'413	545'636	472'392	0	0
+ 383	Zusätzliche Abschreibungen	0	0	0	0	0
+ 387	Zusätzliche Abschreibungen auf Darlehen, Beteiligungen, Investitionsbeiträgen	0	0	0	0	0
+ 388	Abtragung Bilanzfehlbetrag	0	0	0	0	0
+ 389	Einlagen in das Eigenkapital	1'000'000	6'500'000	11'000'000	6'200'000	17'000'000
- 489	Entnahmen aus dem Eigenkapital	260'152	517'677	4'802'627	260'152	265'152
- 4490	Aufwertungen Verwaltungsvermögen	0	0	0	0	0
=	<b>Selbstfinanzierung</b>	<b>15'507'009</b>	<b>19'092'407</b>	<b>13'705'957</b>	<b>10'043'518</b>	<b>20'080'433</b>

+ 5	Investitionsausgaben	8'367'645	12'294'578	14'129'110	17'474'465	19'587'443
- 6	Investitionseinnahmen	3'796'212	3'245'841	5'847'691	5'357'901	4'703'130
=	<b>Nettoinvestitionen</b>	<b>4'571'434</b>	<b>9'048'737</b>	<b>8'281'419</b>	<b>12'116'564</b>	<b>14'884'312</b>



**Selbstfinanzierungsanteil**

Konto Nr.	Bezeichnung	2020	2022	2023	2024	2025
+ 4	Ertrag	48'361'928	56'047'984	56'446'886	53'644'132	60'528'829
- 3	Aufwand	48'126'108	55'400'587	56'376'367	53'626'980	60'406'506
=	Gesamtergebnis der Erfolgsrechnung	235'820	647'397	70'519	17'152	122'323
+ 33	Abschreibungen Verwaltungsvermögen	11'747'233	9'657'569	6'699'193	5'203'549	4'458'785
+ 35	Einlagen in Fonds und Spezialfinanzierungen	2'643'120	2'954'820	1'830'633	5'831'907	1'015'959
- 45	Entnahmen aus Fonds und Spezialfinanzierungen	639'234	695'338	1'591'379	6'967'087	2'251'482
+ 364	Wertberichtigungen Darlehen Verwaltungsvermögen	0	0	0	0	0
+ 365	Wertberichtigungen Beteiligungen Verwaltungsvermögen	158'808	0	27'225	18'148	0
+ 366	Abschreibungen Investitionsbeiträge	621'413	545'636	472'392	0	0
+ 383	Zusätzliche Abschreibungen	0	0	0	0	0
+ 387	Zusätzliche Abschreibungen auf Darlehen, Beteiligungen, Investitionsbeiträgen	0	0	0	0	0
+ 388	Abtragung Bilanzfehlbetrag	0	0	0	0	0
+ 389	Einlagen in das Eigenkapital	1'000'000	6'500'000	11'000'000	6'200'000	17'000'000
- 489	Entnahmen aus dem Eigenkapital	260'152	517'677	4'802'627	260'152	265'152
- 4490	Aufwertungen Verwaltungsvermögen	0	0	0	0	0
=	<b>Selbstfinanzierung</b>	<b>15'507'009</b>	<b>19'092'407</b>	<b>13'705'957</b>	<b>10'043'518</b>	<b>20'080'433</b>

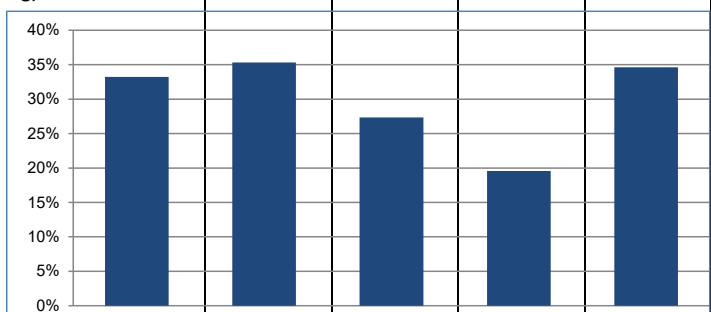
+ 40	Fiskalertrag	31'827'955	35'356'038	33'752'995	31'609'206	33'804'600
+ 41	Regalien und Konzessionen	1'481'181	1'348'583	1'276'970	1'413'498	1'658'093
+ 42	Entgelte	9'164'661	8'287'832	8'322'105	6'329'447	7'481'819
+ 43	Verschiedene Erträge	49'861	58'049	20'627	41'167	39'358
+ 44	Finanzertrag	1'413'584	1'468'161	2'524'617	2'428'357	10'156'324
+ 45	Entnahmen aus Fonds und Spezialfinanzierungen	639'234	695'338	1'591'379	6'967'087	2'251'482
+ 46	Transferertrag	2'089'823	3'163'723	2'648'767	2'297'773	2'080'915
+ 48	Ausserordentlicher Ertrag	260'152	4'210'599	4'802'627	480'631	795'212
- 489	Entnahmen aus dem Eigenkapital	260'152	517'677	4'802'627	260'152	265'152
=	<b>Laufender Ertrag</b>	<b>46'666'299</b>	<b>54'070'647</b>	<b>50'137'459</b>	<b>51'307'015</b>	<b>58'002'652</b>

=	<b>Selbstfinanzierungsanteil (Selbstfinanzierung / Laufender Ertrag)</b>	<b>33.23%</b>	<b>35.31%</b>	<b>27.34%</b>	<b>19.58%</b>	<b>34.62%</b>
---	--	---------------	---------------	---------------	---------------	---------------

**Definition:**  
Selbstfinanzierung in Prozenten des laufenden Ertrags.

**Aussage:**  
Der Selbstfinanzierungsanteil charakterisiert die Finanzkraft und den finanziellen Spielraum einer Gemeinde. Er gibt an, welchen Anteil ihres Ertrages die Gemeinde zur Finanzierung ihrer Investitionen aufwenden kann.

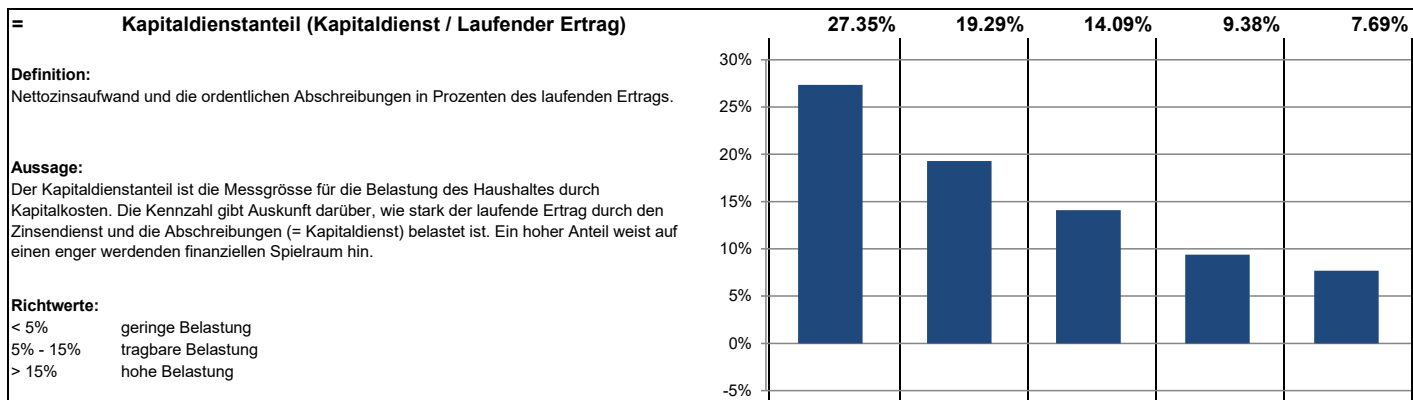
**Richtwerte:**  
> 20% gut bis vertretbar  
10% - 20% mittel  
< 10% schwach



**Kapitaldienstanteil**

Konto Nr.	Bezeichnung	2021	2022	2023	2024	2025
+ 340	Zinsaufwand	271'367	256'939	205'450	208'828	169'317
- 440	Zinsertrag	34'744	31'473	338'405	617'175	169'439
=	Nettozinsaufwand	236'623	225'466	-132'955	-408'347	-123
+ 33	Abschreibungen Verwaltungsvermögen	11'747'233	9'657'569	6'699'193	5'203'549	4'458'785
+ 364	Wertberichtigungen Darlehen Verwaltungsvermögen	0	0	0	0	0
+ 365	Wertberichtigungen Beteiligungen Verwaltungsvermögen	158'808	0	27'225	18'148	0
+ 366	Abschreibungen Investitionsbeiträge Verwaltungsvermögen	621'413	545'636	472'392	0	0
+ 388	Abtragung Bilanzfehlbetrag	0	0	0	0	0
=	<b>Kapitaldienst</b>	<b>12'764'077</b>	<b>10'428'671</b>	<b>7'065'855</b>	<b>4'813'350</b>	<b>4'458'662</b>

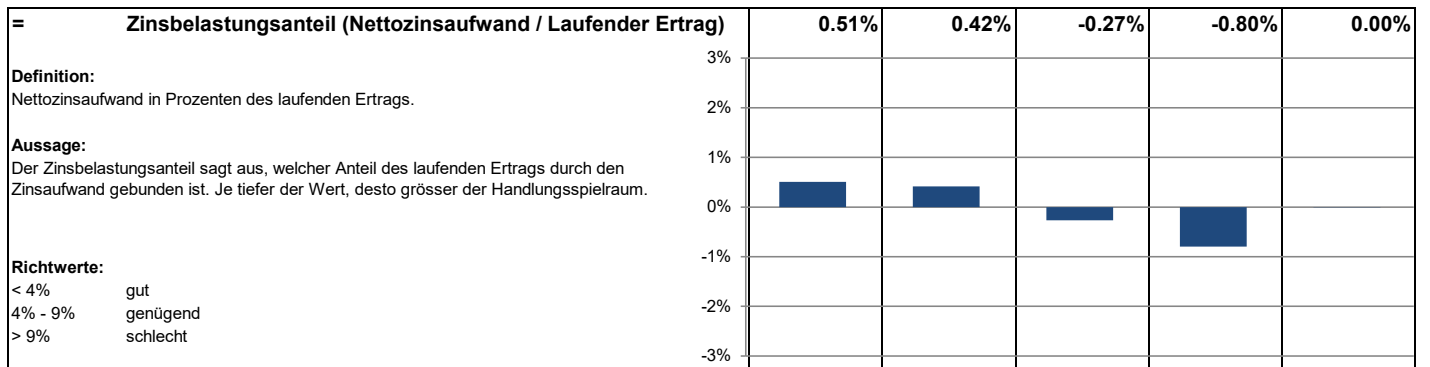
+ 40	Fiskalertrag	31'827'955	35'356'038	33'752'995	31'609'206	33'804'600
+ 41	Regalien und Konzessionen	1'481'181	1'348'583	1'276'970	1'413'498	1'658'093
+ 42	Entgelte	9'164'661	8'287'832	8'322'105	6'329'447	7'481'819
+ 43	Verschiedene Erträge	49'861	58'049	20'627	41'167	39'358
+ 44	Finanzertrag	1'413'584	1'468'161	2'524'617	2'428'357	10'156'324
+ 45	Entnahmen aus Fonds und Spezialfinanzierungen	639'234	695'338	1'591'379	6'967'087	2'251'482
+ 46	Transferertrag	2'089'823	3'163'723	2'648'767	2'297'773	2'080'915
+ 48	Ausserordentlicher Ertrag	260'152	4'210'599	4'802'627	480'631	795'212
- 489	Entnahmen aus dem Eigenkapital	260'152	517'677	4'802'627	260'152	265'152
=	<b>Laufender Ertrag</b>	<b>46'666'299</b>	<b>54'070'647</b>	<b>50'137'459</b>	<b>51'307'015</b>	<b>58'002'652</b>



**Zinsbelastungsanteil**

Konto Nr.	Bezeichnung	2021	2022	2023	2024	2025
+ 340	Zinsaufwand	271'367	256'939	205'450	208'828	169'317
- 440	Zinsertrag	34'744	31'473	338'405	617'175	169'439
=	<b>Nettozinsaufwand</b>	<b>236'623</b>	<b>225'466</b>	<b>-132'955</b>	<b>-408'347</b>	<b>-123</b>

+ 40	Fiskalertrag	31'827'955	35'356'038	33'752'995	31'609'206	33'804'600
+ 41	Regalien und Konzessionen	1'481'181	1'348'583	1'276'970	1'413'498	1'658'093
+ 42	Entgelte	9'164'661	8'287'832	8'322'105	6'329'447	7'481'819
+ 43	Verschiedene Erträge	49'861	58'049	20'627	41'167	39'358
+ 44	Finanzertrag	1'413'584	1'468'161	2'524'617	2'428'357	10'156'324
+ 45	Entnahmen aus Fonds und Spezialfinanzierungen	639'234	695'338	1'591'379	6'967'087	2'251'482
+ 46	Transferertrag	2'089'823	3'163'723	2'648'767	2'297'773	2'080'915
+ 48	Ausserordentlicher Ertrag	260'152	4'210'599	4'802'627	480'631	795'212
- 489	Entnahmen aus dem Eigenkapital	260'152	517'677	4'802'627	260'152	265'152
=	<b>Laufender Ertrag</b>	<b>46'666'299</b>	<b>54'070'647</b>	<b>50'137'459</b>	<b>51'307'015</b>	<b>58'002'652</b>



**Bruttoverschuldungsanteil**

Konto Nr.	Bezeichnung	2021	2022	2023	2024	2025
+ 200	Laufende Verbindlichkeiten	6'244'536	6'065'476	7'852'369	5'210'275	3'774'083
+ 201	Kurzfristige Finanzverbindlichkeiten	0	0	0	0	0
+ 206	Langfristige Finanzverbindlichkeiten	20'000'000	20'459'297	20'521'685	20'539'922	20'470'808
=	<b>Bruttoschulden</b>	<b>26'244'536</b>	<b>26'524'773</b>	<b>28'374'053</b>	<b>25'750'197</b>	<b>24'244'890</b>

+ 40	Fiskalertrag	31'827'955	35'356'038	33'752'995	31'609'206	33'804'600
+ 41	Regalien und Konzessionen	1'481'181	1'348'583	1'276'970	1'413'498	1'658'093
+ 42	Entgelte	9'164'661	8'287'832	8'322'105	6'329'447	7'481'819
+ 43	Verschiedene Erträge	49'861	58'049	20'627	41'167	39'358
+ 44	Finanzertrag	1'413'584	1'468'161	2'524'617	2'428'357	10'156'324
+ 45	Entnahmen aus Fonds und Spezialfinanzierungen	639'234	695'338	1'591'379	6'967'087	2'251'482
+ 46	Transferertrag	2'089'823	3'163'723	2'648'767	2'297'773	2'080'915
+ 48	Ausserordentlicher Ertrag	260'152	4'210'599	4'802'627	480'631	795'212
- 489	Entnahmen aus dem Eigenkapital	260'152	517'677	4'802'627	260'152	265'152
=	<b>Laufender Ertrag</b>	<b>46'666'299</b>	<b>54'070'647</b>	<b>50'137'459</b>	<b>51'307'015</b>	<b>58'002'652</b>

=	<b>Bruttoverschuldungsanteil (Bruttoschulden / Laufender Ertrag)</b>	<b>56.24%</b>	<b>49.06%</b>	<b>56.59%</b>	<b>50.19%</b>	<b>41.80%</b>
---	--	---------------	---------------	---------------	---------------	---------------

**Definition:**

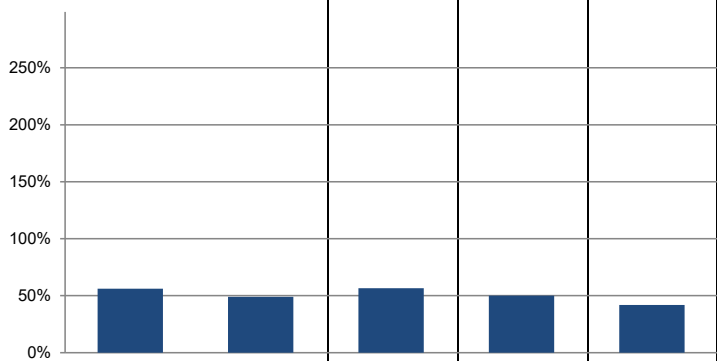
Bruttoschulden in Prozenten des laufenden Ertrags.

**Aussage:**

Der Bruttoverschuldungsanteil ist eine Grösse zur Beurteilung der Verschuldungssituation bzw. der Frage, ob die Verschuldung in einem angemessenen Verhältnis zu den erwirtschafteten Erträgen steht. Er zeigt an, wie viele Prozente vom Ertrag benötigt werden, um die Bruttoschulden abzutragen.

**Richtwerte:**

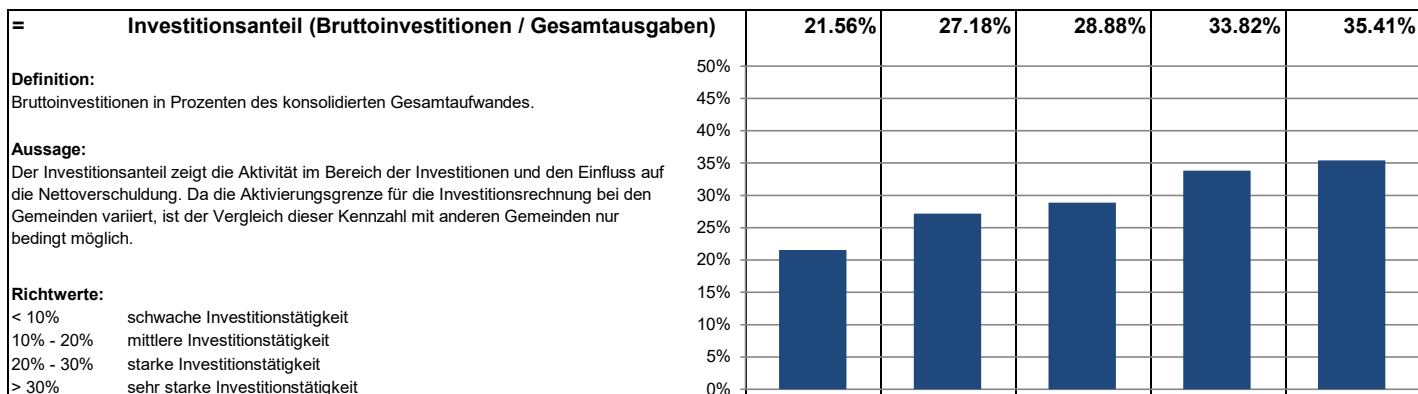
- < 50% sehr gut
- 50% - 100% gut
- 100% - 150% mittel
- 150% - 200% schlecht
- > 200% kritisch



**Investitionsanteil**

Konto Nr.	Bezeichnung	2021	2022	2023	2024	2025
+ 50	Sachanlagen	8'257'563	9'991'254	13'875'202	13'016'723	19'636'884
+ 51	Investitionen auf Rechnung Dritter			0	0	0
+ 52	Immaterielle Anlagen	110'082	30'000	133'381	50'668	11'035
+ 54	Darlehen	0	0	0	0	0
+ 55	Beteiligungen	0	2'273'323	120'527	4'407'074	-60'477
+ 56	Eigene Investitionsbeiträge	0	0	0	0	0
+ 58	Ausserordentliche Investitionen	0	0	0	0	0
=	<b>Bruttoinvestitionen</b>	<b>8'367'645</b>	<b>12'294'577</b>	<b>14'129'110</b>	<b>17'474'465</b>	<b>19'587'443</b>

+ 30	Personalaufwand	11'763'737	11'952'880	12'490'569	12'675'823	12'866'357
+ 31	Sach- und übriger Betriebsaufwand	11'816'096	13'659'621	13'211'883	12'911'566	12'626'751
- 3180	Wertberichtigungen auf Forderungen	0	0	50'000	70'000	-60'000
+ 34	Finanzaufwand	611'126	2'024'747	864'233	741'861	545'442
- 344	Wertberichtigungen Anlagen Finanzvermögen	70'713	1'347'484	1'485	32'761	0
+ 36	Transferaufwand	7'109'318	7'191'290	8'219'054	7'985'308	9'629'428
- 364	Wertberichtigungen Darlehen Verwaltungsvermögen	0	0	0	0	0
- 365	Wertberichtigungen Beteiligungen	158'808	0	27'225	18'148	0
- 366	Abschreibungen Investitionsbeiträge	621'413	545'636	472'392	0	0
+ 380	Ausserordentlicher Personalaufwand	0	0	0	0	0
+ 381	Ausserordentlicher Sach- und Betriebsaufwand	0	0	554'001	0	0
+ 384	Ausserordentlicher Finanzaufwand (geldflusswirksam)	0	0	0	0	2'759
+ 386	Ausserordentlicher Transferaufwand	0	0	0	0	0
=	Laufende Ausgaben	30'449'343	32'935'417	34'788'638	34'193'650	35'730'737
+	Bruttoinvestitionen	8'367'645	12'294'577	14'129'110	17'474'465	19'587'443
=	<b>Gesamtausgaben</b>	<b>38'816'989</b>	<b>45'229'994</b>	<b>48'917'748</b>	<b>51'668'115</b>	<b>55'318'180</b>



Chur, 27. Mai 2026

Bericht des unabhängigen Abschlussprüfers  
an Geschäftsprüfungskommission und den Vorstand  
zuhanden des Gemeinderates der  
**Gemeinde Klosters**

### Bericht zur Prüfung der Jahresrechnung 2025

#### Prüfungsurteil

Wir haben die Jahresrechnung der Gemeinde Klosters – bestehend aus der Bilanz zum 31. Dezember 2025, der Erfolgsrechnung, der Investitionsrechnung und der Geldflussrechnung für das dann endende Rechnungsjahr sowie dem Anhang, einschliesslich einer Zusammenfassung bedeutsamer Rechnungslegungsmethoden – geprüft.

Nach unserer Beurteilung entspricht die beigefügte Jahresrechnung den kantonalen und kommunalen gesetzlichen Vorschriften.

#### Grundlage für das Prüfungsurteil

Wir haben unsere Abschlussprüfung in Übereinstimmung mit den gesetzlichen Vorschriften und dem Schweizer Prüfungshinweis 60 Prüfung und Berichterstattung des Abschlussprüfers einer Gemeinderechnung durchgeführt. Unsere Verantwortlichkeiten nach diesen Vorschriften sind im Abschnitt "Verantwortlichkeiten des Abschlussprüfers für die Prüfung der Jahresrechnung" unseres Berichts weitergehend beschrieben. Wir sind von der Politischen Gemeinde Klosters unabhängig in Übereinstimmung mit den kantonalen und kommunalen gesetzlichen Vorschriften und den Anforderungen des Berufsstands und wir haben unsere sonstigen beruflichen Verhaltenspflichten in Übereinstimmung mit diesen Anforderungen erfüllt.

Wir sind der Auffassung, dass die von uns erlangten Prüfungsnachweise ausreichend und geeignet sind, um als eine Grundlage für unser Prüfungsurteil zu dienen.

#### Verantwortlichkeiten des Gemeindevorstandes

Der Gemeindevorstand ist verantwortlich für die Aufstellung einer Jahresrechnung in Übereinstimmung mit den kantonalen und kommunalen gesetzlichen Vorschriften und für die internen Kontrollen, die der Gemeindevorstand als notwendig feststellt, um die Aufstellung einer Jahresrechnung zu ermöglichen, die frei von wesentlichen falschen Darstellungen aufgrund von dolosen Handlungen oder Irrtümern ist.

RRT AG Treuhand & Revision  
Poststrasse 22 rrt.ch  
Postfach 645 Tel. +41 81 258 46 46  
7001 Chur CHE-107.060.038 MwSt



TREUHAND | SUISSE



WPV LECHTENSTEINISCHE

FINHSERVICES



## RRT TREUHAND REVISION IMMOBILIEN

### Verantwortlichkeiten des Abschlussprüfers für die Prüfung der Jahresrechnung

Unsere Ziele sind, hinreichende Sicherheit darüber zu erlangen, ob die Jahresrechnung als Ganzes frei von wesentlichen falschen Darstellungen aufgrund von dolosen Handlungen oder Irrtümern ist, und einen Bericht abzugeben, der unser Prüfungsurteil beinhaltet. Hinreichende Sicherheit ist ein hohes Mass an Sicherheit, aber keine Garantie dafür, dass eine in Übereinstimmung mit den kantonalen und kommunalen gesetzlichen Vorschriften und dem Schweizer Prüfungshinweis 60 Prüfung und Berichterstattung des Abschlussprüfers einer Gemeinderrechnung durchgeführte Abschlussprüfung eine wesentliche falsche Darstellung, falls eine solche vorliegt, stets aufdeckt. Falsche Darstellungen können aus dolosen Handlungen oder Irrtümern resultieren und werden als wesentlich gewürdigt, wenn von ihnen einzeln oder insgesamt vernünftigerweise erwartet werden könnte, dass sie die auf der Grundlage dieser Jahresrechnung getroffenen wirtschaftlichen Entscheidungen von Nutzern beeinflussen.

Als Teil einer Abschlussprüfung in Übereinstimmung mit dem schweizerischen Gesetz und dem PH 60 üben wir, während der gesamten Abschlussprüfung pflichtgemässes Ermessen aus und bewahren eine kritische Grundhaltung. Darüber hinaus:

- identifizieren und beurteilen wir die Risiken wesentlicher falscher Darstellungen in der Jahresrechnung aufgrund von dolosen Handlungen oder Irrtümern, planen und führen Prüfungshandlungen als Reaktion auf diese Risiken durch sowie erlangen Prüfungsnachweise, die ausreichend und geeignet sind, um als Grundlage für unser Prüfungsurteil zu dienen. Das Risiko, dass aus dolosen Handlungen resultierende wesentliche falsche Darstellungen nicht aufgedeckt werden, ist höher als ein aus Irrtümern resultierendes, da dolose Handlungen kollusives Zusammenwirken, Fälschungen, beabsichtigte Unvollständigkeiten, irreführende Darstellungen oder das Ausserkraftsetzen interner Kontrollen beinhalten können.
- gewinnen wir ein Verständnis von den für die Prüfung relevanten Internen Kontrollen, um Prüfungshandlungen zu planen, die unter den gegebenen Umständen angemessen sind, jedoch nicht mit dem Ziel, ein Prüfungsurteil zur Wirksamkeit des Internen Kontrollsystems der Gemeinde Klosters abzugeben.
- beurteilen wir die Angemessenheit der angewandten Rechnungslegungsmethoden sowie die Vertretbarkeit der dargestellten geschätzten Werte in der Rechnungslegung und damit zusammenhängenden Angaben.

Wir kommunizieren mit der Geschäftsprüfungskommission der Gemeinde Klosters, unter anderem über den geplanten Umfang und die geplante zeitliche Einteilung der Abschlussprüfung sowie über bedeutsame Prüfungsfeststellungen, einschliesslich etwaiger bedeutsamer Mängel im Internen Kontrollsystem, die wir während unserer Abschlussprüfung identifizieren.

Wir empfehlen, die vorliegende Jahresrechnung zu genehmigen.

### RRT AG Treuhand & Revision



Christian Niederer  
Revisionsexperte



Hans Luzi Fausch  
Revisionsexperte  
Leitender Revisor

RRT AG Treuhand & Revision  
Poststrasse 22 rrt.ch  
Postfach 645 Tel. +41 81 258 46 46  
7001 Chur CHE-107.060.038 MwSt



TREUHAND | SUISSE



WPV LEICHTENTWÄHRNISCHE

FINH SERVICES



Gemeinde  
Klostere

Geschäftsprüfungskommission

An den  
Vorstand der Gemeinde Klosters  
zuhanden des Gemeinderates  
7250 Klosters

Klosters, 09. Juni 2026

## **Bericht und Antrag der Geschäftsprüfungskommission über die Prüfung der Jahresrechnung 2025 der Gemeinde Klosters**

Sehr geehrter Herr Ratspräsident  
Sehr geehrte Damen und Herren Gemeinderäte

Gestützt auf Artikel 39 und 40 der Gemeindeverfassung und Artikel 49 bis 52 der Geschäftsordnung für die Behörden der Gemeinde Klosters haben die vom Vorstand beauftragte RRT AG in Chur und die Geschäftsprüfungskommission die Jahresrechnung 2025, bestehend aus Bilanz, Erfolgsrechnung, Investitionsrechnung, Anhang, Finanzkennzahlen, Mittelflussrechnung und Verpflichtungskreditkontrolle, und die Tätigkeit der Verwaltung und der Behörden stichprobeweise geprüft und Befragungen durchgeführt.

Für die Jahresrechnung ist der Gemeindevorstand verantwortlich. Unsere Aufgabe und Verantwortung besteht darin, die Rechnungsprüfung durchzuführen und darüber ein Prüfungsurteil abzugeben. Die Prüfung wurde so geplant und durchgeführt, dass wesentliche Fehlaussagen in der Jahresrechnung erkannt wurden. Wir prüften hauptsächlich die Plausibilität der Veränderungen der einzelnen Aufwand- und Ertragspositionen, die Anwendung der massgebenden Rechnungslegungsgrundsätze und der Grundsätze des harmonisierten Rechnungswesens für öffentliche Haushalte (HRM2), die wesentlichen Bewertungsentscheide sowie die Darstellung der Jahresrechnung als Ganzes.

Im Rahmen der Schlussrevision wurden von der Geschäftsprüfungskommission folgende Prüfungshandlungen durchgeführt:

- Plausibilitätsprüfung der Jahresrechnung 2025 der Gemeinde Klosters. Im Detail wird auf die Berichterstattungen der RRT AG verwiesen.
- Einsichtnahme in die Protokolle des Gemeindevorstandes und des Schulrates
- Austausch mit dem Gemeindepräsidenten sowie einem weiteren Vorstandsmitglied
- Diverse Gespräche mit der Gemeindeleitung sowie einzelnen Mitarbeitenden
- Umsetzungskontrolle der Beschlüsse des Vorstandes
- Implementierung IKS geprüft
- Überprüfung der Strukturen und der Personalsituation Arena/Sportrestaurant, führen von div. Gesprächen
- Überprüfung Stand des neuen Parkhaus Casanna
- Erörterung Situation Schule, insbesondere Schulleitung

Im Rahmen der Zwischenrevision vom 05. November 2025 wurden von der Geschäftsprüfungskommission folgende Prüfungshandlungen durchgeführt:

- Einsichtnahme in die Protokolle des Gemeindevorstandes und des Schulrates
- Austausch mit dem Gemeindepräsidenten sowie einem weiteren Vorstandsmitglied
- Diverse Gespräche mit der Gemeindeleitung sowie einzelnen Mitarbeitenden

Detaillierte Berichte sind erstellt und dem Gemeindevorstand abgegeben worden.

Gestützt auf die Berichte der Revisionsstelle und unserer Beurteilung zufolge entsprechen die Jahresrechnungen den kantonalen und kommunalen gesetzlichen Vorschriften. Auf Grund der Prüfungsergebnisse beantragen wir zuhanden des Gemeinderates und der Urnengemeinde, die Jahresrechnung 2025 der Gemeinde Klosters zu genehmigen und den verantwortlichen Organen Entlastung zu erteilen.

Wir danken den Behörden und Mitarbeitenden für die geleistete Arbeit und für die Auskunftsbereitschaft.

Die Geschäftsprüfungskommission

Christian Lüscher




Hanspeter Ambühl



Andrea Hartmann



**Beilage**  
Jahresrechnung 2025



Gemeinde  
Klosters

Jahresbericht und Rechnung

**2025**

**6. Gut zum Druck**  
**10. Juni 2026**



<b>Kommentar des Gemeindepräsidenten</b>	<b>2</b>
<b>A Jahresbericht 2025 des Vorstandes</b>	<b>3 – 15</b>
1. Politik, Abstimmungen	3
2. Behörden, Verwaltung, Abteilungen	3–4
3. Allgemeine Verwaltung	4
4. Bauamt	5–8
5. Wasserversorgung	9–10
6. Schule und Bildung	10–11
7. Tourismus	11
8. Ortsbusverwaltung	11
9. Feuerwehr	11–12
10. Finanzen	12–13
11. Landwirtschaft	14
12. Forstbetrieb	14
13. Grundstückerwerb durch Personen im Ausland	15
<b>B Jahresrechnungen 2025</b>	<b>16–70</b>
1. Bilanz 2025	16
2. Erfolgsrechnung 2025 – Gestufter Erfolgsnachweis	17
2. Erfolgsrechnung 2025 – Artengliederung – Zusammenzug	18
2. Erfolgsrechnung 2025 – Funktionale Gliederung – Zusammenzug	19
2. Erfolgsrechnung 2025 – Funktionale Gliederung	20 – 41
2. Erfolgsrechnung 2025 – Begründungen Abweichungen	42 – 45
3. Investitionsrechnung 2025 – Funktionale Gliederung – Zusammenzug	46
3. Investitionsrechnung 2025 – Funktionale Gliederung	47 – 51
3. Investitionsrechnung 2025 – Begründungen Abweichungen	52 – 53
4. Anhang zur Jahresrechnung	54 – 60
5. Verpflichtungskreditkontrolle	61 – 62
6. Geldflussrechnung 2025	63
7. HRM2 Kennzahlen	64 – 70
<b>C Revisionsbericht Jahresrechnung – RRT AG Treuhand &amp; Revision</b>	<b>71 – 72</b>
<b>D Bericht und Antrag der Geschäftsprüfungskommission der Gemeinde Klosters</b>	<b>73 – 74</b>
<b>E Behörden, Kommissionen, Delegationen und Mitarbeitende</b>	<b>75 – 78</b>

Impressum:

Gemeinde Klosters

Druck: Druckerei Landquart AGI

---

# Jahresbericht und Rechnung **2025**



## Kommentar des Gemeindepräsidenten

Sehr geehrte Klosterserinnen und Klosterser

Trotz einem rekordverdächtigen Jahresergebnis habe ich meinen letzten Kommentar mit gemischten Gefühlen geschrieben. Einerseits überwiegt die Freude am Erreichten, aber andererseits geht für mich eine ausserordentliche, interessante und intensive Zeit zu Ende. Der Gemeinde Klosters als Gemeindepräsident vorzustehen, ist ein Privileg.

Unsere finanzielle Situation lässt doch recht viele wichtige und tolle Investitionen zu. 2025 haben unsere Stimmberechtigten mit einem sehr hohen Ja-Anteil von 77% der Zentrumsplanung mit Parkhaus und angrenzendem Geschäftshaus (Granova) zugestimmt. Unserer Gemeinde wird mit dem Kulturhaus, dem Parkhaus und der Neugestaltung des Bahnhofplatzes (RhB) und später der Erneuerung der Gotschnabahn ein neues und zukunftsorientiertes Zentrum beschert. Wir werden damit verkehrstechnisch und touristisch wieder konkurrenzfähig.

Die Jahresrechnung schliesst mit einem theoretischen Nettoergebnis von 17.1 Mio ab. Dieses ausserordentliche Resultat ist zu einem markanten Teil von ca. 8.3 Mio. den AIB Neuschätzungen geschuldet. Dieses hohe Nettoergebnis ermöglicht uns ganz erhebliche Vorfinanzierungen für das Parkhaus von 12.5 Mio. und von 4.0 Mio. bei den Schulhäusern. Letztlich weisen wir nur ein bescheidenes Jahresergebnis von 120 TCHF aus.

Die Brutto-Investitionen wurden mit 24.1 Mio budgetiert. Verschiedene Positionen wie das Parkhaus mit 2.0 Mio., Genossenschaftswohnungen mit ca. 1 Mio. und weitere Rückstellungen von Arbeits-

ten führten zu Brutto-Investitionen von 19.6 Mio. Beim Investitionsbudget kann es immer zu zeitlichen Verschiebungen kommen. Bei der Erfolgsrechnung kann von einer hohen Kostendisziplin gesprochen werden, liegen wir doch gesamthaft beim Aufwand 1.5 Mio. unter Budget.

Bei den Steuereinnahmen spürt man von unserer Reduktion sehr wenig und wir liegen gesamthaft bei den Einnahmen deutlich über Budget. Auch die von der Steuersenkung stark betroffene Einkommenssteuer liegt über Vorjahr und Budget.

Bei den Steuern ist die Entwicklung bei der Spezialsteuer (Ersatz Eigenmietwert) und den eingeleiteten Steuersenkungen vom Kanton sehr wichtig. Der Wegfall der Spezialsteuer kann unsere Gemeinde empfindlich treffen. Eine Ersatzsteuer ist absolut notwendig.

Ich freue mich sehr, dem neuen Vorstand mit meinem Nachfolger Christian Kindschi eine sehr gesunde und mit für die nächsten Jahre bereits erstellten Investitionsplanung übergeben zu dürfen.

Ich wünsche dem neuen Vorstand alles Gute und viel Erfolg. Ich bedanke mich bei der Bevölkerung für das Vertrauen, das mir in den vergangenen Jahren geschenkt wurde, den Vorstandsmitgliedern, sowie den Mitarbeitenden bei der Gemeinde sowie dem Gemeinderat für die tolle Zusammenarbeit.

Ihr Gemeindepräsident  
Hansueli Roth

## 1. Politik, Abstimmungen, Volksrechte

### 18. Mai, Stimmbeteiligung 18.23% / 18.72%

- Erlass neues Organisationsgesetz: 392 Ja zu 151 Nein
- Totalrevision Gesetz über die politischen Rechte: 396 Ja zu 162 Nein

### 28. September, Stimmbeteiligung 53.79% / 54.54% / 56.21% / 61.36% / 54.80% / 53.20 %

- Erlass Gesetz über die Finanzierung des Loipennetzes der Gemeinde Klosters: 1293 Ja zu 274 Nein
- Jahresrechnung 2024: 1394 Ja zu 195 Nein
- Bau Parkhaus Casanna – Kaufvertrag Granova Management und Gemeinde Klosters: 1283 Ja zu 385 Nein
- Hauptantrag – Abbruch Chalet Montana sowie zugehörigen Kredit: 1155 Ja zu 655 Nein
- Eventualantrag – Demontage, Abbruch und Sanierung Chalet Montana: 411 Ja zu 1102 Nein
- Ersatzwahl von zwei Schulratsmitgliedern, 1. Wahlgang, bei erreichtem absolutem Mehr gewählt: Nicole Boner (671 Stimmen) und Rebecca Hofmann (439 Stimmen)

### 30. November, Stimmbeteiligung 40.32% / 47.19% / 47.05% / 47.90%

- 1. Ersatzwahl für Gemeindepräsidium für den Rest der Amtsperiode 2025/2028 bzw. bis Ende 2030, 1. Wahlgang (1 Sitz) bei erreichtem absolutem Mehr gewählt: Christian Kindschi (808 Stimmen)
- Teilrevision Ortsplanung Trailcenter Rütliwald: 990 Ja zu 426 Nein
- Budget 2026: 1237 Ja zu 182 Nein
- Steuerfuss 2026: 1429 Ja zu 36 Nein

### Volksrechte

Pendente Initiativen (Abstimmung ausstehend):

Zurzeit sind keine kommunalen Volksinitiativen pendent.

## 2. Behörden, Verwaltung, Abteilungen

### 2.1 Gemeinderat

Der Gemeinderat behandelte in **9** ordentlichen und **3** ausserordentlichen (internen) Sitzungen **30** Sach- und Wahlgeschäfte. Nebst den Sach- und Wahlgeschäften wurden an jeder Sitzung Orientierungen und Aussprachen über verschiedene Themen, Geschäfte, Projekte etc. geführt.

### Geschäfte Gemeinderat:

- Wahl der Geschäftsprüfungskommission für die Amtsperiode 2025/28
- Wahl der ständigen Gemeindevertreter in Organen juristischer Personen und öffentlich- oder privatrechtlicher Gemeindeverbindungen für die Amtsperiode 2025/28

- Wahl der Baukommission für die Amtsperiode 2025/28
- Ausblick Legislatur 2025/28 durch Gemeindepräsident Hansueli Roth
- Interpellation «Auswirkungen der Kostenüberschreitung bei der geplanten Photovoltaik Grossanlage in den Zügen auf die Gemeinde Klosters» (Madrisa Solar)
- Motion zur Überprüfung der Entlohnung des Gemeindepräsidenten und der Mitglieder des Gemeindevorstandes
- Neubau Parkhaus Casanna: Informationen über den aktuellen Projektstand
- Umsetzung neue Gemeindeverfassung, Ausführungsgesetzgebung 1. Etappe: Erlass neues Organisationsgesetz und Totalrevision Gesetz über die politischen Rechte – Verabschiedung z.Hd. Urnengemeindeabstimmung vom 18. Mai 2025
- Postulat zur schulergänzenden Betreuung der Gemeinde Klosters
- Orientierungen der ständigen Gemeindevertreter in Organen juristischer Personen und öffentlich-privatrechtlicher Gemeindeverbindungen
- Parkhaus Casanna: Informationen Projektstand im Hinblick auf Bau- und Kreditentscheid und weiteres Vorgehen
- Teilrevision Ortsplanung, Phase III: Information über Zwischenstand Auswertung öffentliche Mitwirkungsaufgabe und weiteres Vorgehen
- Neubau Parkhaus Casanna – Bau- und Kreditentscheid, Kaufvertrag mit Errichtung von Dienstbarkeiten zwischen der Granova Management AG und der Gemeinde (Teilvorlage I) und Umgang mit Chalet Montana (Teilvorlage II): Verabschiedung z.Hd. Urnengemeindeabstimmung vom 28. September 2025
- Einführung Loipenpass Davos Klosters – Erlass eines Gesetzes über die Finanzierung des Loipennetzes: Verabschiedung z.Hd. Urnengemeindeabstimmung vom 28. September 2025
- Jahresrechnung 2024 sowie Jahresbericht Gemeinde Klosters: Verabschiedung z.Hd. Urnengemeindeabstimmung vom 28. September 2025
- Information Stand Teilrevision Ortsplanung Klosters, Phase III: wesentliche Erkenntnisse Auswertung öffentliche Mitwirkung und weiteres Vorgehen
- Madrisa Solar AG: Prüfungsbericht Geschäftsprüfungskommission (GPK) betr. Sicherstellung Gewährleistung gesetzes- (OR 704) und botschaftskonforme Sperrminoritätsrechte der Gemeinde Klosters sowie Einhaltung Verpflichtungskredit zur Beteiligung der Gemeinde an der Madrisa Solar AG gemäss Urnenentscheid vom 22. Oktober 2023
- Informationen zum Stand der Umsetzung der Ausführungsgesetzgebung zur neuen Gemeindeverfassung (insbesondere Hüttengesetz und Gebührengesetz)
- Ersatzwahl eines Mitglieds in den Stiftungsrat der Flury Stiftung für den Rest der Amtsperiode 2025/28 (Demission Stiftungsrats- und Stiftungsvorstandsmitglied Hans Ueli Wehrli)
- Trailcenter Rütliwald: Bau- und Kreditentscheid (Kompetenz Gemeinderat) und Verabschiedung Teilrevision Ortsplanung Rütliwald z.Hd. Urnengemeindeabstimmung vom 30. November 2025



- Postulat zur Prüfung eines Feuerwerksverbots in der Gemeinde Klosters
- Neubauprojekt Waldweg Riss, Monbiel: Vorstellung durch Matthias Zubler, Leiter Region 1, Amt für Wald und Naturgefahren (AWN) Graubünden
- Verabschiedung Budgets und Steuerfuss 2026 z.Hd. Urnengemeindeabstimmung vom 30. November 2025, Bestätigung/Festlegung Pensen Gemeindevorstand sowie Kenntnisaufnahme Finanzplan 2026–31
- Vereidigung von zwei neu gewählten Schulratsmitgliedern für den Rest Amtsperiode 2025/28
- Teilrevision Ortsplanung Klosters, Phase III, 2. öffentliche Mitwirkungsaufgabe
- Kurzpräsentation Stand Realisierung neues Kulturhaus (Kulturhuus) mit Erstwohnungen
- Ersatzbau Luftseilbahn Schifer-Weissfluhjoch (Schiferbahn): Anpassung und Verlängerung Dienstbarkeitsvertrag zwischen Politischer Gemeinde / Bürgermeinde Klosters und Davos Klosters Bergbahnen AG – Verabschiedung z.Hd. Urnengemeindeabstimmung vom 08. März 2026
- Ersatzwahl eines Mitglieds in den Tourismusrat Klosters für den Rest der Amtsperiode 2025/28
- Konstituierung des Gemeinderates für das Amtsjahr 2026 (Wahlen Präsident, Vizepräsident, Stimmenzähler) und Vereidigung neuer Ratspräsident.

### Liste der pendenten parlamentarischen Vorstösse:

- Postulat zur schulergänzenden Betreuung der Gemeinde Klosters
- Postulat zur Prüfung eines Feuerwerksverbots in der Gemeinde Klosters

### 2.2 Gemeindevorstand

Der Vorstand behandelte an insgesamt 25 ordentlichen Sitzungen 571 formelle Traktanden. Daneben fanden 4 ausserordentliche Sitzungen statt. Im Rahmen dieser insgesamt 29 Sitzungen beschäftigte sich der Vorstand neben den erwähnten formellen Geschäften mit Vorabklärungen sowie Orientierungen und Informationen.

## 3. Allgemeine Verwaltung

### 3.1 Personal

Für nachfolgende Anzahl Dienstjahre bei der Gemeindeverwaltung konnten geehrt werden:

- Edith Aebli-Hartmann, Mitarbeiterin Museen Klosters, für 10 Jahre (Eintritt 01.05.2015)
- Arjeta Arifaj, Mitarbeiterin Werkhof, für 15 Jahre (Eintritt 01.12.2010)
- Lukas Blaser, Mitarbeiter Werkhof, für 15 Jahre (Eintritt 08.11.2010)
- Valentin Hanselmann, Mitarbeiter ARA, für 15 Jahre (Eintritt 01.08.2010)
- Nadja Heiber-Kindschi, Mitarbeiterin Bibliothek, für 10 Jahre (Eintritt 01.02.2015)
- Christiana Monn Kübler, Mitarbeiterin Tagesbetreuung, für 10 Jahre (Eintritt 03.08.2015)
- Hubert Schöpfer, Abteilungsleiter Gemeindepolizei, für 15 Jahre (Eintritt 01.04.2010)
- Natascha van Schagen-Lammertink, Mitarbeiterin Bibliothek, für 10 Jahre (Eintritt 01.02.2015)
- Anna Ursina Waldburger-Florin, Mitarbeiterin Schulsekretariat, für 20 Jahre (Eintritt 01.06.2005)

### 3.2. Einwohnerkontrolle

#### Einwohnerzahlen

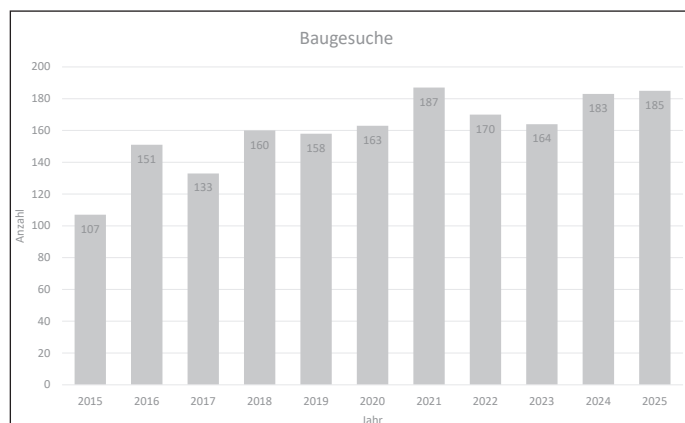
2024	2025
Total 4791 Einwohner	Total 4790 Einwohner
davon 3545 Schweizer	davon 3556 Schweizer
1246 Ausländer	1234 Ausländer

In diesen Zahlen sind bei den Ausländern auch die Kurzaufenthalter enthalten.

4. Bauamt

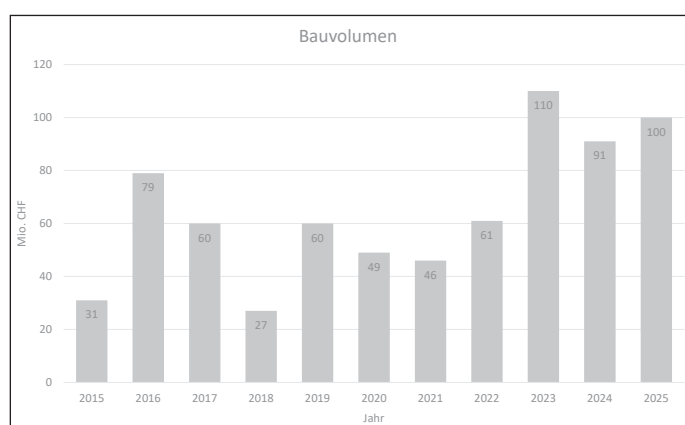
4.1. Hochbauamt

Baugesuche

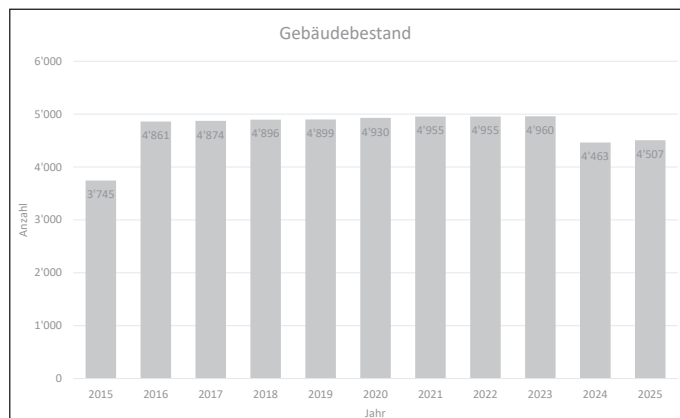


Im Berichtsjahr sind insgesamt 185 (Vorjahr 183) Baugesuche sowie 60 Projektänderungsgesuche eingegangen, für deren Behandlung die Baukommission zu 19 Sitzungen zusammentrat. 144 Baugesuche und 43 Projektänderungsgesuche konnten, teilweise unter Bedingungen und Auflagen, bewilligt werden. 7 Eingaben wurden zurückgezogen. Insgesamt wurde ein Gesuch abgelehnt, 1 Gesuch sistiert und 62 Bauvorhaben im Anzeigeverfahren abgehandelt. Gemäss Selbstangaben der Gesuchstellenden betrug die bewilligte Bausumme ca. CHF 100 Mio. (Vorjahr ca. CHF 91 Mio.).

Bauvolumen



Gebäudebestand



4.2. Werkhof / Tiefbauamt

Folgende öffentlichen Bauvorhaben wurden im Jahr 2025 realisiert bzw. fertiggestellt:

4.2.1 Strassen / Parkplätze / Strassenbeleuchtung / Alpen / LW / Tourismus

Strasse / Anlage	Objekt
Sanierung Trockenmauern	div. Monbiel - Garfiun
Sanierung Bahnhofstrasse Etappe 2, Klosters Dorf	Umsetzung, Fertigstellung im 2026
Werribachstrasse, Bereich Allmeinen	Umsetzung, Fertigstellung im 2026
Obermälchetstrasse, Monbiel	Umsetzung, Abschlussarbeiten im 2026
Jährliche Spielplatzinspektion	erfolgt
Kipphasensanierung Schiesstand Gulfia	Einsprachen erledigt, BAB eingereicht
Jährliche Hängebrücken- inspektion	Erfolgt, kleine, erforderliche Massnahmen umgesetzt
Zentrumsplanung PH Casanna	Urnenabstimmung erfolgreich, Beginn Projektphase, Erarbeitung Baugesuch
Parkhalle Monbiel	Projektplanung, Kosten, Info Einwohner Monbiel
Sanierung Spielplätze	Unterhalt Spielplatz und Spielgeräte Arena, Bündelti
Strukturverbesserung Klosters	Planung, Gesamtkonzept, Be- ginn Umsetzung Etappe Mura



Strukturverbesserung Saas	Planung Gesamtkonzept, Behandlung Einsprachen, Vorbereitung für Urnenabstimmung 2026	Trottoir Davoserstrasse, und Saas Raschnal	Vorabklärungen für Variantenstudien mit TBA GR
Alpen	Alpgebäude Umsetzung Albeina, Kuhütte Vereina, Zastia, Obergarfiun, Sardasca, Pischa, tlw. Fertigstellung im 2026	Strassenbeleuchtung	Ersatz Natriumdampflampen und div. Erneuerungen bei Strassensanierungen, ESTI-Installations-Kontrollen
Alpwege/Forstwege	Sanierung Monbielerhöhe-Novai, Etappe 3, Etappe 4 im 2026	Schlappinstrasse	SOMA im Bereich Schlappintobel unterhalb Fluebrücke Übernahme «Umfahrung» Schlappin durch Gemeinde
Loipen und Winterwanderwege	Zusätzliche Beschneigungsmassnahmen für Masters 25	Doggilochstrasse	Punktueler Belagsersatz
Bike- und Wanderwege Projekte	Teilzonenplanänderung Trailcenter Rütivald, BAB Prästenboden-Chüenischboden (Rückweisung durch ARE), Instandsetzung Abschnitte Schöni, Arensa, Nachtstafel, Tanztola	Sanierung Talgasse	Totalsanierung
Fusswege	Erneuerung div. Fusswege, bzw. Abschnitte	Sanierung Sagenbach	Neubau Talsperren, Fertigstellung 2026
		Geschiebefang Bündelti	Leerung Geschiebefang
		Langlauf	Auswertung Loipenpass, Anpassungen Winter 25/26, Anpassung Entschädigungen Bodenbesitzer/Pächter
		Strassenunterhalt	Div. kleinere Unterhaltsprojekte umgesetzt

### 4.2.2. Abwasserreinigungsanlage (ARAs)

#### Abwasserreinigung

Die ARA Gulfia besteht nun schon seit nunmehr 50 Jahren und verrichtet seither rund um die Uhr ihren Dienst.

Mittlerweile ist die Anlage in einem Alter, die umfassende Sanierungs- und Erneuerungsarbeiten notwendig machen. Der laufende Unterhalt kann die vorhandenen Schäden nicht mehr auffangen. Zu diesem Zweck wurde im 2025 mit Unterstützung der Firma Hunziker Betatech AG eine spezialisierte Planersubmission durchgeführt und die Arbeiten konnten vergeben werden. Von vier eingegangenen Angeboten reichte die Firma TFB AG, Wildeg, das wirtschaftlich günstigste Angebot ein. Im 2026 wird nun die Projektplanung vorangetrieben, so dass, sofern alle zuständigen Behörden ihr OK erteilen, im Jahr 2028 die Sanierung angegangen werden kann. Einzelne Vorarbeiten sind bereits im 2027 möglich. Wichtig ist, dass vor allem über die Wintersaisons die ARA ihre volle Leitungskapazität aufrechterhalten kann. Dies schränkt die Sanierung ein und erfordert entsprechende Etappierungen.

- Investitionen 2025:
- ARA Gulfia
    - Teilersatz (Motor) des BHKW
    - Rührwerk und Sanierung Stapelraum 1 (Fertigstellung 2026)
    - Submission Projektierung Kläranlage Gulfia

ARA Serneus:

- Sanierung Vorklärung

### 4.2.3 Abwasser / Kanalisation

#### Kanalisationsunterhalt

Seit 2018 und erneut im Jahr 2025 wird der Zustand der Kanalisation in den Zonen 1 bis 5 von Klosters systematisch mittels Kanal TV im festgelegten Turnus erhoben. Die Aufnahmen wurden im GIS der Gemeinde dokumentiert und ausgewertet.

Die daraus abgeleiteten Massnahmen betreffen in erster Linie Leitungen der Zustandsklassen Z0 mit sofortigem Handlungsbedarf bis Z2 mit mittelfristigem Sanierungsbedarf.

Im Jahr 2025 lag der Schwerpunkt erneut auf der Reduktion von Fremdwassereinträgen, insbesondere durch Grundwasser. Gleich-

zeitig wurden zahlreiche bauliche Schäden an älteren Leitungen behoben. Ziel war es, die hydraulische Belastung der ARA zu senken und die strukturelle Substanz des Kanalnetzes nachhaltig zu stärken.

Die Arbeiten umfassten sowohl grössere Sanierungsprojekte als auch gezielte Eingriffe an einzelnen Schadstellen. Zum Einsatz kamen grabenlose Verfahren sowie punktuelle Baumeisterarbeiten. In der Talgasse Klosters Platz, an der Bahnhofstrasse Klosters Dorf und in der Obermälcheti Monbiel wurde ein neues Trennsystem erstellt. Damit konnte der Fremdwasseranteil weiter reduziert und die Liegenschaften soweit möglich getrennt angeschlossen werden. Im Bereich Fuchsfarm wurde zudem die bestehende Hauptleitung erneuert.

### **Schlussfolgerung**

Im Jahr 2025 wurde der Zustand des Kanalnetzes weiter verbessert. Neben der gezielten Verringerung von Fremdwasser standen die Sanierung und Werterhaltung der bestehenden Infrastruktur im Vordergrund.

Wenn in den kommenden Jahren weiterhin konsequent in die identifizierten Problemstellen investiert wird, kann der Gesamtzustand des Leitungsnetzes Schritt für Schritt auf einen einwandfreien Zustand gebracht werden. Damit rückt auch die vollständige Erfüllung der Einleitverfügung vom 27. Januar 2021 weiter in erreichbare Nähe.

### **Zusammenfassung der Einzelmassnahmen**

Immer mehr werden Kanalisationsumlegungen auf privaten Grundstücken zum Thema. Dies ist eine Folge der vermehrten Umnutzung resp. Erneuerung von bestehenden Bauten im bereits überbauten Gebiet. Solche Umlegungen werden uns in Zukunft vermehrt beschäftigen und auch entsprechende Kosten auslösen. Für die Kosten muss gem. geltendem Recht immer der Leitungseigentümer (= mehrheitlich die Gemeinde) aufkommen.

Die Sanierung der Drainageleitungen im Saaser-/Kübliser Rutschgebiet wurde durch das AWN und das Büro BTG in einer gross angelegten Arbeit konkretisiert und ein erster Bericht mit möglichen Massnahmen vorgelegt. Die beiden Gemeinden können nun dazu Stellung nehmen. Konkret wurden 4 Handlungsfelder definiert. Zudem wurden im Bereich Spanier (vorgängig zur Sanierung) über 150 m Entwässerungsleitungen erneuert, die komplett verschlossen waren. Das weitere, detaillierte Vorgehen wird durch das AWN GR im 2026 den beteiligten Gemeinden vorgelegt.

### **4.2.4 Wuhre und Bäche**

Das Projekt Sagenbach in Saas wurden zusammen mit dem TBA im oberen Abschnitt im Detail geplant und die Sanierung und Erweiterung der Talsperren ausgeschrieben und vergeben. Der Baustart ist im Sommer 2024 erfolgt. Die Arbeiten wurden im 2025 fortgesetzt und im 2026 abgeschlossen. Zudem wurde der Geschiebe-

fang Bündelti im Grob- und im Feinsammelbereich geleert und der Wasserlauf angepasst. Diverse Unterhaltsarbeiten an Kiesfängen und kleinen Bächen wurden ausgeführt.

### **4.2.5 Werkhof**

Im vergangenen Jahr wurde eine zusätzliche mobile Druckerhöhungspumpe für die Präparation der Loipen und teilweise Winterwanderwege beschafft. Ebenso ein mobiles Kontrollhäuschen für die Loipafründa, quasi die Zentrale für die Kontrolltätigkeit im Bündelti. Die Strassenwischmaschine wurde ebenfalls ersetzt. Diese täglich im Einsatz stehende Maschine hat bereits viele Betriebsstunden angehäuft und die Reparaturkosten gingen deutlich in die Höhe. Glücklicherweise konnten wir wiederum einen Bucher City-Cat beschaffen. Eine vollelektrische Variante wurde geprüft, aber aufgrund unserer Topografie im Einsatzgebiet fallen gelassen. Selbst der Maschinenverkäufer hat davon abgeraten, eine elektrisch angetriebene Maschine zu erwerben. Das gehe im «Flachland», nicht aber mit unserer Strassentopografie. Es fehlen noch ein paar Jahre Entwicklung.

Zudem konnte die in die Jahre gekommene Hobelmaschine im Werkhof ersetzt und ein neuer Pickup (VW Amarok) als Ersatz eines Mitsubishi L200 beschafft werden.

### **4.2.6 Deponie**

Im Jahr 2025 erreichte die Gemeinde Klosters einen bedeutenden Fortschritt im Bereich Aushubentsorgung. Das Amt für Raumentwicklung Graubünden erteilte die Bewilligung zur Erweiterung der Deponie «In den Erlen». Die neue Kapazität umfasst 190'000 m<sup>3</sup> für Aushubmaterial Typ A und sichert damit die Entsorgung des Aushubs aus dem gesamten Gemeindegebiet innerhalb der Gemeinde. Dies reduziert Transportaufwand, entlastet die Infrastruktur und stärkt die regionale Selbstversorgung.

Im Zuge der Erweiterung investierte die Gemeinde umfassend in die Modernisierung der Deponieinfrastruktur, um den Betrieb auf den neuesten Stand der Technik zu bringen. Zu den Massnahmen gehören unter anderem der Einsatz verbesserter Softwaresysteme, Kameras, einer autonomen Barriere sowie optimierter Betriebsabläufe. Damit werden sowohl Umweltbelastungen minimiert als auch die Betriebssicherheit deutlich erhöht.

Der erste Teil der bestehenden Deponie wurde im Berichtsjahr vollständig befüllt. Nach Abschluss der Befüllung wurden Anpassungsarbeiten am Gelände durchgeführt, um die Flächen soweit möglich landwirtschaftlichen Betrieben zurückzugeben. Gleichzeitig konnte der neue bewilligte Erweiterungsbereich bereits genutzt werden, sodass anfallende Aushubmassen unmittelbar deponiert werden konnten.

Die Erweiterung und Modernisierung der Deponie «In den Erlen» stellt einen langfristig wichtigen Baustein für die Entsorgung von Aushubmaterial in der Gemeinde dar.



#### 4.2.7 Abfallbeseitigung

##### Kehrichtsammelstellen

Das neue Abfallsammelregime mit dem 24h-Zugang im, bzw. vor dem Werkhof, bewährt sich und wird geschätzt. Zudem konnte die Sammelstelle Gulfia um 1 Unterflurcontainer erweitert werden.

Die nachfolgende Tabelle zeigt die Entwicklung der Abfallmengen über die vergangenen Jahre:

Stoff	EH	2025	2024	2023	2022	2021	2020	2019	2018
Hauskehricht	to	1203	1171	1107	1130	1157	1174	1082	1134
Sperrgut	to	321	263	227	230	266	197	425	463
Strassenwischgut	to	148	142	120	138	134	128	135	
Bauschutt	to	46	44	19.1	70	18	43	52	72
Grünabfälle	to	1221	1162	1274	827	686	1212	638	695
Papier	to	143	139	129	148	176	178	201	222
Karton	to	155	148	84	148	146	142	148	133
Glas	to	369	380	387.5	454	425	459	459	424
Weissblech	to	11	12	11	10	11	12	11	10
Altmetall	to	83	76	65	52	66	45	97	108
Elektroschrott	to	33	33	32	39	46	31	48	25
Öle und Fette	to	0	0	0	0	0	1.8	2.4	0.6
Batterien	to	0.42	0.38	0.36	0.5	0.5	1.4	1.2	0.9
Chemikalien	to	0	0	0	0	0	0.7	1.3	3.9
Pneu	to	0	0	0	0	0	0	7.3	8.6
<b>Total Abfälle</b>	<b>to</b>	<b>3733.4</b>	<b>3570.4</b>	<b>3456</b>	<b>3246.5</b>	<b>3131.5</b>	<b>3624.9</b>	<b>3307</b>	<b>3300</b>

## 5. Wasserversorgung

### Wasserversorgung

Trinkwasser ist eine lebensnotwendige Ressource, die für die Gesundheit der Menschen, die Landwirtschaft und die Industrie von entscheidender Bedeutung ist. Sauberes Wasser trägt zur Vorbeugung von Krankheiten bei und sichert die Lebensqualität. Der verantwortungsvolle Umgang mit Trinkwasser ist essenziell, um auch zukünftige Generationen mit ausreichenden Wasserressourcen zu versorgen. Nachhaltige Wassernutzung und moderne Aufbereitungsmethoden helfen dabei, die Qualität und Verfügbarkeit dieser wertvollen Ressource zu sichern.

Das vergangene Jahr war für unsere Wasserversorgung von wichtigen Erneuerungs- und Modernisierungsprojekten geprägt. Mit gezielten Investitionen in die Infrastruktur und in die Digitalisierung konnten wir die Versorgungssicherheit, Wasserqualität und Betriebssicherheit nachhaltig stärken. Das vergangene Jahr war für unsere Wasserversorgung ein Jahr des Fortschritts und der Innovation. Unser Wasser ist ein Geschenk der Natur und durch nichts zu ersetzen. Dementsprechend sorgsam müssen wir damit umgehen. Der verantwortungsvolle Umgang beginnt bereits im Einzugsgebiet unserer Quelfassungen und endet bei Ihnen als Konsumentin bzw. Konsument, sei dies in der Küche, im Bad oder im Büro.

### Projekte

Folgende grössere Bautätigkeiten wurden realisiert:

#### Transportleitung – Teilstück «ufem Boden – usser Feld in Serneus»

Im Abschnitt «ufem Boden – usser Feld Serneus» wurde ein weiteres Teilstück der Transportleitung Mezzaselva/Pagrüeg erneuert. Diese Arbeiten dienten der strukturellen Verbesserung des Leitungsnetzes sowie der Optimierung der hydraulischen Verhältnisse. Durch die Modernisierung dieses Abschnitts konnte die Netzstabilität weiter erhöht werden.

#### Sanierung Talgasse – Wasserverteilung

Ein besonderes Augenmerk galt der Sanierung der Wasserverteilung in der Talgasse. Die bestehende, stark korrodierte Leitung führte wiederholt zu Rostwassererscheinungen, was sowohl zu Qualitätseinbussen als auch zu erhöhtem Spülaufwand führte. Durch den vollständigen Ersatz der alten Leitung konnte dieses Problem nachhaltig behoben werden. Die Erneuerung wirkt sich positiv auf die Wasserqualität, die Betriebssicherheit sowie auf die Kundenzufriedenheit aus. Gleichzeitig reduziert sich der Unterhaltsaufwand, da künftig weniger Netzspülungen erforderlich sind.

#### Erneuerung und Optimierung des Prozessleitsystems

(Messtechnik und IT-Sicherheit – 1. Etappe von 4)

Ein weiterer Schwerpunkt lag in der Modernisierung unseres Pro-

zessleitsystems. In der ersten von insgesamt vier Etappen wurde die Messtechnik umfassend erneuert und die IT-Sicherheit auf den neuesten Stand gebracht. Die Umsetzung dieser ersten Etappe bildet die Grundlage für die weiteren Ausbauschritte in den kommenden Jahren und stellt einen wichtigen Meilenstein in der Digitalisierung unserer Wasserversorgung dar.

Mit den realisierten Projekten wurde die Infrastruktur sowohl baulich als auch technologisch entscheidend weiterentwickelt. Die getätigten Investitionen sichern langfristig eine zuverlässige, qualitativ hochwertige und zukunftsorientierte Wasserversorgung für unsere Gemeinde.

#### Jahresverbrauch in m<sup>3</sup> (inkl. Eigenbedarf wie Feuerwehr, Brunnen, Leitungsspülungen; Strassenreinigung etc.)

Total Zone Klosters	742 717
Total Zone Klosters Dorf	234 968
Total Zone Überem Bach	31 180
Total Zone Serneus	127 920
Total Zone Saas	426 694
Total Golfplatz	8 649

#### Gesamt-Wasserhärten (ALT Graubünden 12.11.2025)

Üblicherweise wird die Härte als Grad französische Härte bezeichnet und mit fH° abgekürzt, 1fH° entspricht 10mg Calciumcarbonat pro Liter Wasser.

Gebiet	Monbiel	9.64 fH°	(franz. Härtegrad)
Gebiet	Aeuja, Doggiloch Klosters-Platz, Selfranga Mura, Gäuggeli, Lenza	9.64 fH°	(franz. Härtegrad) (je nach Abgabe)
Gebiet	Russna, Lehen, Spetzger, Tal	9.87 fH°	(franz. Härtegrad)
Gebiet	Klosters-Dorf	16.9 fH°	(franz. Härtegrad)
Gebiet	Überem Bach	9.68 fH°	(franz. Härtegrad)
Gebiet	Mezzaselva, Pagrüeg	15.8 fH°	(franz. Härtegrad)
Gebiet	Serneus-Dorf, Auji, Walki	16.9 fH°	(franz. Härtegrad)
Gebiet	Saas	15.3 fH°	(franz. Härtegrad)

#### Betrieb und Unterhalt

Zu den jährlichen Unterhaltsarbeiten im Quellgebiet gehören die Reinigung sämtlicher Brunnenstuben und Hauptsammler sowie das Spülen der Transportleitungen – von den Quellgebieten bis zur Einspeisung ins Verteilnetz oder in die Reservoir.

Die Reinigung und Desinfektion aller 16 Reservoir erfolgt jeweils in den Monaten Juni bis Oktober und wird zuverlässig jedes Jahr durchgeführt.

Im Verteilnetz fallen regelmässig Arbeiten wie Schieberkontrollen, Hydrantenkontrollen, Leitungsspülungen, Ventilkontrollen, Pum-



penkontrollen sowie Reservoirkontrollen an. Im Jahr 2025 war lediglich ein Wasserleck im Verteilnetz zu verzeichnen. Dieses konnte rasch behoben werden – und das erfreulicherweise ohne längeren Unterbruch der Wasserversorgung. Zudem wurden zehn Hydrantenanlagen altersbedingt ersetzt.

Ebenfalls zu unseren wichtigen Aufgaben gehören die Sicherstellung und fachgerechte Auszäunung der Quellschutzzonen.

Die Wasserversorgung Klosters hat das grosse Privileg, das gesamte Gemeindegebiet mit natürlichem Trinkwasser aus Bergquellen versorgen zu dürfen. Unser Rohwasser sprudelt bakteriologisch einwandfrei aus dem Gestein – klar, frisch und von höchster Qualität.

Insgesamt wurden 54 bakteriologische und 13 chemische Wasserproben entnommen und zur Analyse an das Kantonale Labor in Chur sowie an das analytische Laboratorium Bachema AG in Bern

weitergeleitet. Sämtliche Untersuchungen bestätigten, dass unser Trinkwasser die strengen gesetzlichen Anforderungen erfüllt und bedenkenlos genossen werden kann.

Die Wasserversorgung im Jahr 2025 war stabil und erfolgreich. Dank gezielter Investitionen, kontinuierlicher Qualitätskontrollen und nachhaltiger Konzepte konnte die sichere Versorgung der Bevölkerung jederzeit gewährleistet werden.

Auch in Zukunft setzen wir auf Innovation, Sorgfalt und Verantwortung, um die hohe Qualität unseres Trinkwassers zu sichern und den Herausforderungen des Klimawandels aktiv zu begegnen.

Wir danken allen Beteiligten herzlich für ihr Vertrauen und ihre Unterstützung – gemeinsam sorgen wir für eine zuverlässige und nachhaltige Wasserversorgung.

### 6. Schule und Bildung

#### Kindergarten Bündelti

Klassentyp	Klasse	Lehrperson	M	K	T
Kindergarten	1. Kiga Bündelti	Walser Burga	3	1	4
Kindergarten	2. Kiga Bündelti	Walser Burga	4	2	6
<b>Total</b>			<b>7</b>	<b>3</b>	<b>10</b>

#### Kindergarten Platz

Klassentyp	Klasse	Lehrperson	M	K	T
Kindergarten	1. Kiga Platz	Casaulta Sandra	4	5	9
Kindergarten	2. Kiga Platz	Casaulta Sandra	3	1	4
<b>Total</b>			<b>7</b>	<b>6</b>	<b>13</b>

Klassentyp	Klasse	Lehrperson	M	K	T
Kindergarten	1. Kiga Dorf	Doris Kradolfer/ Evi Waser	4	3	7
Kindergarten	2. Kiga Dorf	Doris Kradolfer/ Evi Waser	2	2	4
<b>Total</b>			<b>6</b>	<b>5</b>	<b>11</b>

#### Primarschulhaus Klosters Platz

Klassentyp	Klasse	Lehrperson	M	K	T
Primarstufe	1. Kl. Klosters Platz	Giger Judith	6	13	19
Primarstufe	2. Kl. Klosters Platz	Gutweniger Thomas	7	12	19
Primarstufe	3. Kl. Klosters Platz	Camenisch Annemarie	9	11	20
Primarstufe	4. a Kl. Klosters Platz	Walder Flurina	8	9	17
Primarstufe	4. b Kl. Klosters Platz	Lipp Nina	10	3	13
Primarstufe	5. Kl. Klosters Platz	Bordoli Urs	6	11	17
Primarstufe	6. a Kl. Klosters Platz	Duran Justin	7	9	16
Primarstufe	6. b Kl. Klosters Platz	Zoja Fischer Patrick	5	8	13
<b>Total</b>			<b>58</b>	<b>76</b>	<b>134</b>

#### Primarschulhaus Saas

Klassentyp	Klasse	Lehrperson	M	K	T
Kindergarten	1. Kiga Saas	Clavadetscher Conny	3	7	10
Kindergarten	2. Kiga Saas	Clavadetscher Conny	3	3	6
<b>Total</b>			<b>6</b>	<b>10</b>	<b>16</b>

Klassentyp	Klasse	Lehrperson	M	K	T
Primarstufe	1. Klasse Saas	Haller Jasmin	7	6	13
Primarstufe	2. Klasse Saas	Monstein Corina	3	4	7
Primarstufe	3. Klasse Saas	Monstein Corina	0	1	1
Primarstufe	4. Klasse Saas	Monstein Corina	1	3	4
<b>Total</b>			<b>11</b>	<b>14</b>	<b>25</b>

#### Primarschulhaus Serneus / Klosters Dorf

Klassentyp	Klasse	Lehrperson	M	K	T
Kindergarten	1. Kiga Dorf	Doris Kradolfer/ Evi Waser	4	3	7
Kindergarten	2. Kiga Dorf	Doris Kradolfer/ Evi Waser	2	2	4
Kindergarten	1. Kiga Serneus	Joos Anja/Tüfer Claudia	2	2	4
Kindergarten	2. Kiga Serneus	Joos Anja/Tüfer Claudia	1	5	6
Primarstufe	1. Klasse Serneus	Minsch Marlen/ Anja Egger	1	3	4
Primarstufe	2. Klasse Serneus	Minsch Marlen/ Anja Egger	3	3	6
Primarstufe	3. Klasse Serneus	Umberg Jan	2	4	6
Primarstufe	4. Klasse Serneus	Umberg Jan	1	6	6
Primarstufe	5. Klasse Serneus/ Saas	Fischer Donat	5	3	7
Primarstufe	6. Klasse Serneus/ Saas	Fischer Donat	5	3	8
<b>Total</b>			<b>26</b>	<b>34</b>	<b>60</b>

**Oberstufenschulhaus**

Klassentyp	Klasse	Lehrperson	M	K	T
Oberstufe	1. Real	Planta-Obrist Gina	4	5	9
Oberstufe	1. Sek	Rieder Melanie	8	6	14
Oberstufe	2. Real	Kessler Andri	6	5	11
Oberstufe	2. Sek	Kessler Cilia	11	6	17
Oberstufe	3. Real	Stachl Laura	2	6	8
Oberstufe	3. Sek	Hitz Johannes	8	4	12
<b>Total</b>			<b>39</b>	<b>32</b>	<b>71</b>

**Total nach Gruppierung (Klassentyp)**

Klassentyp	M	K	T
Oberstufenschulhaus	39	32	71
Schule Saas	17	24	41
Primarschulhaus Klosters Platz	58	76	134
Schule Serneus	20	29	49
Kindergarten Dorf	6	5	11
Kindergarten Platz	0	0	0
Kindergarten Bündelti	0	0	0
<b>Total</b>	<b>140</b>	<b>166</b>	<b>306</b>

7. Tourismus**Belegungsstatistik**

Gemäss touristischer Belegungsstatistik 2024/25 konnten in Klosters nachfolgende Logiernächte verzeichnet werden:

Winter-Logiernächte	2024/25	544'067
Sommer-Logiernächte	2025	361'502

Die Beherbergungsbetriebe in der ganzen Destination Davos Klosters schlossen das Tourismusjahr Mai 2024 bis und mit April 2025 mit total 3.19 Mio. Logiernächte und somit mit einem leichten Plus von +0.93%. Es konnte erneut die 3 Mio. Grenze erreicht werden mit Davos und Klosters.

**Winter 2024/2025**

Die Betriebe in Klosters generierten im Winterhalbjahr 24/25 total 544'067 Logiernächte und damit eine Zunahme von +3.26% gegenüber dem Vorwinter.

In diesen Zahlen sind die Eigenbelegungen von Ferienwohnungen, welche pauschal abgerechnet werden nicht enthalten. Diese Zahl bewegt sich zusätzlich zwischen 300'000 – 400'000 Logiernächten und macht somit in Klosters auf das Gesamtergebnis sehr viel aus.

**Sommer 2025**

Im Sommerhalbjahr 2025 verzeichnete die ganze Destination Davos Klosters insgesamt 1.29 Mio. Logiernächte. Dies entspricht einem Plus von +2.09% gegenüber dem Sommer 2024.

In Klosters betragen die Zahlen des Sommerhalbjahres 2025 total 361'502 Logiernächte und somit ein Plus von +5.20 gegenüber dem Sommer 2024.

8. Ortsbusverwaltung

Mittlerweile hat sich der neue Tarifverbund Klosters bei Einheimischen und Gästen gut bewährt und die inkludierten Leistungen sind verständlich umgesetzt.

Die Transportdienstleistungen im Regionalverkehr mit den vergünstigten Billett- und Abopreisen sind nur dank Subventionen möglich. Dank den subventionierten Jahres- und Gästekarten können Einheimische sowie Gästekartenbesitzer weiterhin zu einem sehr günstigen Beitrag die öffentlichen Verkehrsmittel in der Gemeinde nutzen.

Die PostAuto Schweiz AG führt als Konzessionärin im ganzen Prättigau einen Regiebetrieb und ist somit für den vom Amt für Energie und Verkehr Graubünden vergebenen Transportauftrag im öffentlichen Verkehr zuständig.

Im Jahr 2025 hat die Kilometerleistung der PostAuto AG ca. 182'000 km betragen. Dazu kommt der nur während der Wintersaison verkehrende Talbus mit ca. 2'900 km.

Einem Betriebsaufwand von rund CHF 1.958 Mio. steht ein Betriebsbeitrag von ca. CHF 436'000.-- gegenüber, was ein zulasten der Gemeindekasse zu übernehmendes Defizit von rund CHF 1.522 Mio. ergab.

9. Feuerwehr**Allgemein**

Für das Jahr 2025 blickt die Feuerwehr Klosters auf ein ereignisreiches und erfolgreiches Jahr zurück. Ein besonderes Highlight war die Eröffnung des Löschwasserteiches in Saas am 18.10.2025. Bei der Feuerwehr gingen im Jahr 2025 26 Einsatzmeldungen ein.

**Übungsbetrieb:**

Mannschaft und Kader der Stützpunktfeuerwehr Klosters führten von Januar bis Dezember 2025 Übungen in folgenden Bereichen durch:

- 13 Allgemeine Übungen
- 6 Spezialübung Neueingeteilte



- 5 Kaderübungen
- 2 Strassenrettungsübungen
- 4 RhB Übungen
- 2 Materialabende
- 1 Maschinistentag

### Kurswesen:

Folgende kantonale sowie nationale Kurse wurden durch Angehörige unserer Feuerwehr besucht:

- |                                   |               |
|-----------------------------------|---------------|
| • Wiederholungskurs Tunnel        | 2 Teilnehmer  |
| • Weiterbildungstage Tunnel       | 5 Teilnehmer  |
| • Weiterbildungstag Gruppenführer | 4 Teilnehmer  |
| • Weiterbildungsabend Offiziere   | 6 Teilnehmer  |
| • Strassenrettungskurs            | 2 Teilnehmer  |
| • Grundkurs GVG                   | 16 Teilnehmer |
| • Fahrprüfung RhB                 | 1 Teilnehmer  |
| • Div. Absturzsicherungskurse     | 2 Teilnehmer  |

### Personelles:

Durch die Neurekrutierung konnte die Feuerwehr Klosters am Anfang des Jahres 16 neue Mitglieder willkommen heissen. Durch Wegzug aus der Gemeinde, Erreichen des Dienstalters oder anderen Gründen hatten wir leider diverse Abgänge zu verzeichnen. Per 31.12.2025 zählt unsere Mannschaft 60 Personen. Seit längerer Zeit hat die Feuerwehr Klosters Mühe, neue Leute zu finden. Es würde uns sehr freuen, wenn die Bereitschaft in der Gemeinde, aktiven Feuerwehrdienst zu leisten, steigen würde und wir neue Mitglieder begrüßen dürften.

### Einsätze

Einsatzart	Anzahl
Brandmeldeanlagen oder unechte Alarmer	9
Brandbekämpfung	6
Strassenrettung	2
Elementarereignis	0
Technische Hilfeleistung	1
Ölwehr	5
Diverse Einsätze	3
<b>Total</b>	<b>26</b>

### Schlusswort

Die Feuerwehr Klosters setzt weiterhin auf kontinuierliche Weiterbildung und moderne Ausrüstung, um im Ernstfall schnell und effektiv handeln zu können. An dieser Stelle bleibt mir nur ein grosses Dankeschön. Vor allem an meine Kameraden für ihr grosses Engagement und ihr Herzblut für die Feuerwehr Klosters. Herzlichen Dank auch an alle Anlaufstellen der Feuerwehr Klosters, welche uns immer mit grosser Unterstützung zur Seite stehen.

Der Kommandant  
Nando Mayer

## 10. Finanzen

### 10.1. Einleitung

Das Rechnungsjahr 2025 reiht sich einmal mehr in die Abfolge äusserst erfolgreicher Jahresabschlüsse in den vergangenen Jahren ein. Letztlich weist die Erfolgsrechnung wohl nur einen Gewinn von CHF 122 323.19 aus. Das äusserst gute Ergebnis hat es erlaubt, so hohe Vorfinanzierungen wie noch nie zu bilden, was zum einen auf gegenüber dem Budget viel höhere Steuereinnahmen, aber auch auf die Neuschätzungen der Liegenschaften des Finanzvermögens der Gemeinde durch das Amt für Immobilienbewertung (AIB) Graubünden zurückzuführen ist. Das sehr gute Ergebnis ist weiter mit stabilen bis leicht höheren Einnahmen begründet. Einen positiven Einfluss auf das Ergebnis hatten zudem weitestgehend stabile bis gar rückläufige Aufwendungen im Allgemeinen sowie gegenüber dem Vorjahr und Budget tiefere Abschreibungen.

Hinsichtlich höherer Aufwendungen können die Personalkosten angeführt werden, die mit rund 1.5 % bzw. ca. CHF 190 000.00 über dem Vorjahr liegen, andererseits das Budget 2025 deutlich unterschreiten. Tiefer als 2024 und ebenfalls deutlich unter Budget fiel dagegen der Sach- und übrige Betriebsaufwand aus. Der gegenüber Budget und Vorjahr deutlich höhere Finanzertrag von rund CHF 10.15 Mio. ist vor allem auf die erwähnten Markwertanpassungen der Liegenschaften des Finanzvermögens in der Höhe von rund CHF 8.36 Mio. zurückzuführen, während der Zinsertrag aufgrund der im Laufe des Jahres gegen Null tendierenden und inzwischen bei Null liegenden Zinsen der kurzfristigen Anlagen zurückzuführen ist.

Die ordentlichen Abschreibungen für das Jahr 2025 haben mit ca. CHF 4.5 Mio. einmal mehr um rund CHF 0.7 Mio. abgenommen und unterschreiten auch das Budget 2025. Die tieferen Abschreibungen sind darin begründet, dass 2024 eine nachträgliche, 2023 versehentlich unterbliebene Komplettabschreibung von CHF 1 Mio. auf noch aus der Zeit des Harmonisierten Rechnungsmodells (HRM) 1 herrührenden Vermögenswerten vorgenommen werden mussten. Auf der Ertragsseite sind die ordentlichen Steuern wider Erwarten sowohl gegenüber dem Rechnungsjahr 2024 (Zunahme von CHF 1.8 Mio.) als auch gegenüber dem Budget (plus CHF 3.8 Mio.) deutlich höher ausgefallen. Im Hinterkopf muss in diesem Zusammenhang aber bis auf Weiteres behalten werden, dass sich die auch die Gemeinden betreffende kantonale Steuerentlastung von Familien und Zweiverdiener-Ehepaaren (Steuergesetzanpassung per 1.1.2026) erst per Rechnungsjahr 2027 auswirken wird. Steuertechnisch ebenfalls nicht ausgeblendet werden dürfen die heute noch ungewissen Einbussen im Zusammenhang mit der Abschaffung des Eigenmietwerts, verbunden mit der allfälligen Kompensation durch eine eventuelle Objektsteuer auf Zweitliegenschaften. Die stark schwankenden Sondersteuern des Jahres 2025 fielen gegenüber dem Vorjahr leicht, gegenüber dem Budget markant höher aus. Ein erfreuliches Bild zeigen die um rund CHF 240 000.00 höher ausgefallenen Wasserrechtszins-Einnahmen (abhängig von der jeweiligen Jahresenergieproduktion). Das sehr erfreuliche

Rechnungsergebnis 2025 erlaubte es, im Rahmen des Jahresabschlusses der Erfolgsrechnung hohe Bruttovorfinanzierungen von CHF 17.0 Mio. (Vorjahr nur CHF 6.2 Mio.) für künftige Investitionsprojekte der Gemeinde zu bilden (Details siehe Kap. 10.2.2).

Die Nettoinvestitionen betragen 2025 rund CHF 14.9 Mio. Von den budgetierten Bruttoinvestitionen von rund CHF 24.1 Mio. konnten immerhin CHF 19 587 442.56 (analog 2024 81 %) realisiert werden. Die kommunalen Investitionen waren somit für die kommunale und regionale Wirtschaft 2025 wiederum eine willkommene Stütze.

## 10.2. Verwaltungsrechnung (Erfolgs- und Investitionsrechnung)

### 10.2.1. Allgemeines

Die Jahresrechnung 2025 weist einen Gewinn von CHF 122 323.19 aus.

Das Bodenerlöskonto wird gemäss Praxisfestlegung zum Gemeindegesezt im Eigenkapital bilanziert und nicht mehr verzinst.

### 10.2.2. Abschreibungen und Rücklagen

Ausgehend von den Tilgungsgrundsätzen gemäss HRM2 wurden folgende Abschreibungen vorgenommen:

Bildung (+) / Auflösung (-) Delkredere	CHF	-60 000.00
Debitorenverlust	CHF	313 684.27
Abschreibungen auf dem Verwaltungsvermögen	CHF	4 458 784.55
davon Abschreibungen auf immateriellen Anlagen	CHF	820 142.00

Folgende Vorfinanzierungen wurden gebildet:

Bildung Vorfinanzierung Parkhaus Casanna	CHF	12 500 000.00
Bildung Vorfinanzierung Sanierung Schulhäuser Saas & Serneus	CHF	4 000 000.00
Bildung Vorfinanzierung Umnutzung Primarschulhaus/ Kulturhaus	CHF	500 000.00

Aus folgenden Vorfinanzierungen wurden Mittel entnommen bzw. solche aufgelöst:

Entnahme Vorfinanzierung Familien- und Sportbad	CHF	250 000.00
Entnahme Vorfinanzierung Schulraumschaffung Klosters Platz	CHF	15 151.50

Rücklagen und Fondsbildungen:

Einlagen Bodenerlöskonto	CHF	336 739.20
Entnahmen Bodenerlöskonto	CHF	1 496 872.15

Der **sog. Bodenerwerbsfonds** weist per 31.12.2025 nach wie vor einen Stand von 5 Mio. Schweizer Franken auf (max. Höhe gem. Urnengemeindebeschluss vom 14. Oktober 1973). Dieser wird – wie auch das Bodenerlöskonto – seit dem Wechsel zu HRM2 nicht mehr im Fremd-, sondern unter dem Eigenkapital ausgewiesen. Die Spezialfinanzierungen WASSERVERSORGUNG, ABWASSERBESEITIGUNG und ABFALLBESEITIGUNG schlossen wie folgt ab:

#### Wasserversorgung

Fehlbetrag für Entnahme Verpflichtungskonto	CHF	333 424.76
--	-----	------------

#### Abwasserreinigung

Fehlbetrag für Entnahme Verpflichtungskonto	CHF	223 136.36
--	-----	------------

#### Abfallbeseitigung

Überschuss für Äufnung Verpflichtungskonto	CHF	577 209.89
---	-----	------------

### 10.2.3 Investitionsrechnung

Den Nettoinvestitionen von total CHF 14 884 312.21 steht eine Selbstfinanzierung (Veränderungen Spezial- und Vorfinanzierungen berücksichtigt) von 20 080 433 Franken gegenüber.

### 10.2.4 Kennzahlen der Verwaltungsrechnung

Betreffend Kennzahlen wird auf den Anhang zur Jahresrechnung verwiesen.

### 10.3 Vermögensrechnung

Nach Zuweisung des Gewinns der Erfolgsrechnung weist der Bilanzüberschuss per Ende 2025 einen Bestand von CHF 69 893 790.49 auf, das Eigenkapital gemäss HRM2 beträgt per 31.12.2025 CHF 175 184 954.46. Der detaillierte Eigenkapitalnachweis befindet sich im Anhang.

### 10.4 Bericht und Antrag der Geschäftsprüfungskommission

Gestützt auf die einschlägigen verfassungsrechtlichen Vorschriften, hat die GPK zusammen mit der vom Vorstand mit der Prüfung des Rechnungswesens beauftragten RRT AG Treuhand & Revision, Chur, die Verwaltungs- und Vermögensrechnung der Gemeinde Klosters geprüft.

Am 09. Juni 2026 erstattete die Geschäftsprüfungskommission zuhanden des Gemeinderates sowie der Urnengemeinde ihren Bericht bzw. folgenden Antrag:

Aufgrund der Prüfungsergebnisse beantragen wir zuhanden des Gemeinderates und der Urnengemeinde, die Jahresrechnung 2025 der Gemeinde Klosters zu genehmigen und den verantwortlichen Organen Entlastung zu erteilen.



## 11. Landwirtschaft

### 11. Landwirtschaft

Die **Nutztierbestände** in der Gemeinde beliefen sich auf:

Tierart	2024	2025
Rindvieh	1799	1731
Pferde	134	115
Schweine	12	17
Schafe	879	843
Ziegen	244	285
Bienenschwärme	219	241

In der Gemeinde wirkten folgende **Tierhalter**:

	2024	2025
Viehhalter	84	84
davon hauptberufliche	53	54
von Rindvieh	56	56
von Pferden	27	28
von Schweinen	1	1
von Schafen	21	20
von Ziegen	24	27

### 12. Forstliche Projekte

#### Schutzwaldbewirtschaftung

Der Forstbetrieb Madrisa hat im Gemeindewald folgende Arbeiten ausgeführt:

Menge	ausgeführte Arbeiten
24.1 ha	Schutzwaldpflege
7.1 ha	Naturwaldpflege
9.5 ha	Jungwaldpflege
1031 Stk.	Baumpflanzungen
265 lm	Wildschutzzaun neu
45 Stk.	Einzelstütze neu

#### Sammelprojekt Instandstellungen Erschliessungen

Im Rahmen dieses Sammelprojektes wurden folgende Arbeiten ausgeführt:

Objekt	ausgeführte Arbeiten
Weg Monbiel Garfiun	Instandstellungsarbeiten inklusive Kunstbauten Abschluss und Belagsarbeiten. Ausführung der zweiten Etappe von «Aueli» bis «Garfiunertürli»

Waldweg Schwendi-Casanna	Instandstellung des Wegabschnitts, Ersatz der maroden Stützmauern, Erneuerung der Verschleisschicht, der Koffierung wo nötig und Optimierung der Entwässerung. Ausführung und Abschluss der Arbeiten
Waldweg untere Rüti	Abschlussarbeiten im Bereich der üsseren Cunscharuolbachbrücke und der Dorfbachbrücke. Belagseinbau im Bereich der Gewässerschutzzone
Löschwasserteich Trochenbach	Abschlussarbeiten, Bepflanzung und Zaunbau
Schlappinstrasse	Sofortmassnahme zur Stabilisierung der Böschung im Bereich unterhalb der Fluebrücke

#### Sammelprojekt Instandstellung Schutzbauten

Im Rahmen dieses Sammelprojektes wurden folgende Arbeiten ausgeführt:

Objekt	ausgeführte Arbeiten
LV Galmun	Im Rahmen der Schutzbautenkontrolle sind Schäden festgestellt worden. Freigelegte Druckanker wurden im Rahmen einer Sofortmassnahme mittels Betonfundamente gesichert.

#### Bauprojekt Steinschlagschutz Gruobenwald

Objekt	ausgeführte Arbeiten
SSV Gruobenwald	Die Ausführung des Bauprojekts wurde im Jahr 2022 gestartet. Die Hauptarbeiten zogen sich über drei Jahre (2022 bis 2024) hin. Im Jahr 2025 sind letzte kleine Abschlussarbeiten, wie Begrünung und Bepflanzung, erfolgt.

## 13. Grundstückerwerb durch Personen im Ausland (Lex Koller)

### 13. Grundstückerwerb durch Personen im Ausland

(Lex Koller)

Wie untenstehender Tabelle entnommen werden kann, sind die Geschäfte im Bereich des Grundstückerwerbs durch Personen im Ausland im sechsten Jahr nach Aufhebung der kommunalen gesetzlichen Einschränkungen gegenüber dem ersten Jahr ohne kommunale Beschränkungen wieder deutlich zurückgegangen. Dies zeigt, dass der erwartete Nachholbedarf bereits wieder abgeflacht ist, sowohl im Bereich des Erwerbs von Stockwerkeigentum als auch bei den Einzelobjekten, deren Erwerb in Klosters erst seit 2019 wieder möglich ist. Die Abschaffung des Gesetzes über den Erwerb von Ferienwohnungen durch Personen im Ausland hat somit nicht zu einem unverantwortlichen Run auf Grundstücke durch im Ausland wohnhafte Personen geführt. Dies ist jedoch wohl mitunter auch dem Umstand geschuldet, dass das Angebot an Zweitwohnungsobjekten markant zurückgegangen ist, da in der Gemeinde (mit Ausnahme der Umnutzung von altrechtlichen Wohnbauten) keine neuen klassischen Zweitwohnungen mehr errichtet werden dürfen.

<b>Erwerbe</b>	<b>2025</b>	<b>2024</b>	<b>2023</b>	<b>2022</b>	<b>2021</b>
Stockwerkeigentum (altes Recht) (Schweizer an Ausländer)	8	12	5	17	27
Einzelobjekte (Ausländer an Ausländer)	1	7	2	7	13
bewilligungsfreier Erwerb: Erbgänge etc.	20	17	10	9	11
Rückerwerb Schweizer	2	11	9	10	9

# E. Behörden, Kommissionen, Delegationen und Mitarbeitende

## Behörden, Kommissionen und Delegationen (Amtsdauer 1. Januar 2025 bis 31. Dezember 2028)

### 1. Gemeinderat

Präsident 2025	Hanspeter Ambühl, Dorf
Vizepräsident 2025	Marcel Jecklin, Saas
Gemeinderäte	Anja Bisaz, Saas Corina Feuerstein, Platz Nicola Flütsch, Serneus Hans-Peter Garbald jun., Platz Andrea Guler, Dorf Andrea Hartmann, Serneus Roman Hirzel, Platz Sandra Joos, Saas Johannes Kasper, Dorf Hanspeter Kasper, Platz Christian Lüscher, Saas Andrea Margadant, Platz Selina Solèr, Platz

### 2. Gemeindepräsidium und Vorstand

Gemeindepräsident	Hansueli Roth, Serneus
Allgemeine Verwaltung	Hansueli Roth, Serneus
Finanzen	Hansueli Roth, Serneus
Öffentliche Sicherheit	Marco Hobi, Platz
Tourismus und Umwelt	Stephanie Mayer-Bruder, Saas
Hochbau	Marco Hobi, Platz
Tiefbau	Stephanie Mayer-Bruder, Saas
Bildung und Kultur	David Sonderegger, Saas
Soziale Wohlfahrt und Sanität	Andres Ruosch, Monbiel
Landwirtschaft	Andres Ruosch, Monbiel
Forstwirtschaft	Andres Ruosch, Monbiel

### 3. Geschäftsprüfungskommission

Präsident 2025	Christian Lüscher, Saas
Mitglieder	Hanspeter Ambühl, Platz Andrea Hartmann, Saas

### 4. Schulrat

Präsident	David Sonderegger
Mitglieder	Janine Bartelt-Ryser, Platz Nicole Boner-Grass, Serneus (ab 10.11.2025) Tino Camozzi, Saas Linda Halbheer, Platz (bis 02.06.2025) Rebecca Hofmann-Schmidt, Aeuja (ab 10.11.2025)  Rebecka Kesseli, Selfranga (bis 10.04.2025) Annemarie Camenisch, Platz (bis 31.07.2025) Thomas Gutweniger, Davos (bis 31.07.2025) Hans Follador, Platz (ab 01.08.2025)

### 5. Baukommission

Präsident	Erwin Gujan, Platz
Mitglieder	Sandro Frank, Platz Marcel Jecklin, Saas Simon Bärtsch, Serneus Thomas Walliser, Saas
Stellverteter	

### 6. Energiekommission

Präsidentin	Stephanie Mayer-Bruder, Saas
Mitglieder	Andreas Bernet, Dorf Roman Hirzel, Platz Valentin Hanselmann, Platz Benno Künzle, Zizers Peter Marugg, Platz Dirk Schneider, Repower AG

### 7. Feuerwehrkommission

Präsident	Marco Hobi, Platz
Mitglieder	Nando Mayer, Saas, Kommandant Fabian Rüedi, Serneus, Vizekommandant Benno Künzle, Zizers

### 8. Lawinendienst

Leiter	Beat Michel, Platz
Leiter-Stellvertreter	Hubert Schöpfer, Platz
Mitglieder	Forti Niederer, Dorf Leo Niederer, Dorf Beat Hauser, Küblis Marco Hobi, Platz Andres Ruosch, Monbiel

### 9. Gemeindeführungsstab

Chef	Hansueli Roth, Serneus
Mitglieder	Marco Hobi, Platz, Stv. Chef René Sprecher, Kdt ZS Kp Prättigau Rieth Denoth, LNB, Forstbetrieb Madrisa Michael Fischer, Serneus Rémy Grüniger, Grüşch Valentin Hanselmann, Platz Daniel Hächler, Dorf Beat Hauser, Küblis, LNB Benno Künzle, Zizers Peter Marugg, Platz Nando Mayer, Saas Beat Michel, Platz Fabien Rüedi, Serneus Hubert Schöpfer, Platz Marco Schlegel, Chur

### 10. Jagdhüttenkommission

Präsident	Andres Ruosch, Monbiel
Mitglieder	Hans Peter Kasper, Platz Stephan Kasper-Flütsch, Dorf Daniel Klucker, Platz Stefan Rauch, Platz



## 11. Sport- und Kulturfonds

Mitglieder Sportfonds	Stephanie Mayer-Bruder, Saas Lukas Gerig, Platz Christian Hew, Platz Jean-Claude Huber, Platz Michaela Wolf, Platz Dominik Heeb, Davos (beratende Funktion) Albert Kruker, Davos (beratende Funktion bis 28.08.2025)
Mitglieder Kulturfonds	David Sonderegger, Saas Andrea Flütsch, Platz Hans Peter Kocher, Platz Rico Maissen, Platz Peter Marugg, Platz Dominik Heeb, Davos (beratende Funktion)

## 12. Gemeindedelegierte

Klosters-Madrise Bergbahnen AG	Hanspeter Ambühl, Dorf Stephanie Mayer-Bruder, Saas Florian Kasper, Saas
VR Madrise Solar AG	Hansueli Roth, Serneus Florian (Flury) Thöny, Dorf
Genossenschaft Skilift Selfranga	Marcel Jecklin, Saas
Beschwerdekommision Infokanal Davos/Klosters	Stephanie Mayer-Bruder, Saas
VR Davos Destinations- Organisation	Hansueli Roth, Serneus
Öffentlich-rechtliche Anstalt GEVAG	Stephanie Mayer-Bruder, Saas Hansueli Roth, Serneus, Stv.
Flury Stiftung	Anja Bisaz, Saas Sandra Joos, Saas Christian Lüscher, Saas Stephanie Mayer-Bruder, Saas Elizabeth (Liz) Rüedi-Murchison, Serneus Andres Ruosch, Monbiel Selina Solèr, Platz Hans Ulrich Wehrli, Saas (bis 30.09.2025) Sonja Garbald-Walli, Platz
ÖKK Graubünden	Andres Ruosch, Monbiel
Region Prättigau/Davos	Hansueli Roth, Serneus (ex officio)
Chronisten	Räto Conzett, Platz Ingrid Hansemann-Vogt, Saas Markus Vogt-Brenn, Serneus
Öffentlich-rechtlicher Abwasserverband Mittelprättigau	Valentin Hanselmann, Platz
Forstbetrieb Madrise	Andrea Guler, Dorf

## 13. Tourismusrat

Mitglieder	Daniel Amez-Droz, Platz Albert Kruker, Davos (beratende Funktion bis 28.08.2025) Corina Feuerstein, Platz Lukas Gerig, Platz Esther Hannappel, Küblis Dominik Heeb, Davos (beratende Funktion) Jean-Claude Huber, Platz Rico Maissen, Platz Rolf Paltzer, Platz (Präsident) Claude Schauerte, Platz Stephanie Mayer-Bruder, Saas
------------	--

## Mitarbeitende

### 1. Verwaltung

Gemeindeschreiber	Michael Fischer
Gemeindeschreiber-Stv. Assistentin Ratskanzlei	Marco Schlegel Lisa Bardill
Assistentin Ratskanzlei Ratskanzlei	Claudia Reinstadler (bis 31.01.2025) Dorothea Heeb (seit 01.03.2025) Philippe Kilchenmann Ines Da Silva Neves (seit 01.08.2025)
Gemeindebuchhaltung	Fabienne Giuliani-Dufrènot Suvi Turunen
Personalwesen	Carina Accola (bis 31.05.2025) Corina Ganz (bis 01.07.2025) Monika Gansner-Roffler Dorothea Heeb
Empfangsschalter	Annina Hanselmann-Nett Karin Roffler
Sozialamt	Philippe Kilchenmann Annina Hanselmann-Nett
Einwohnerdienste, Feuerwehr, Landwirtschaft, Bestattungsamt, Arbeitsamt, AHV-Zweigstelle, Krankenversicherungs- Obligatorium	Sandra Roth Sandra Roth Sandra Roth
Grundbuchamt	Sandra Roth
Ladina Garbald	Roman Burger Fabienne Cavin

### 2. Lehrerinnen und Lehrer

Schulleiter PS & KG	Annemarie Camenisch (bis 31.07.2025) Hans Follador (seit 01.08.2025) Thomas Gutweniger (bis 31.07.2025)
Schulleiter OS Schulsekretariat Tagesstruktur	Johannes Hitz Anna Ursina Waldburger Margreth Horrer (bis 31.07.2025) Sina Michel (seit 01.08.2025) Christiana Monn Simona Leiter
Nicoletta Schwyer Primarschule	Flavia Acosta Fox (bis 31.07.2025) Eliane Bass (seit 01.08.2025) Dominique Bolt (bis 31.07.2025)





Liegenschaftsverwalter	Rémy Grüninger
Abteilungsleiter Liegenschaften/ Verantwortlicher Fernwärme	Rémy Grüninger Rémy Grüninger
Mitarbeiterin Liegenschafts- verwaltung	Vanessa Tarnutzer (seit 01.01.2025)
Schulhauswarte: Leitender Hauswart Schul- und Verwaltungsliegenschaften	Martin Weibel
Schulanlage Klosters Platz	Agnes Egli Marco Flütsch Anna Margareta Jenny-Marugg Susanne Lüthi Maria Albertina Vieira Brandao
Schulhaus Bündelti	Marco Flütsch Agnes Egli
Schulanlage Serneus	Silvia Pasina
Schulhaus und Turnhalle Dorf	Anna Margareta Jenny-Marugg
Schulhaus und Turnhalle Saas	Martina Schmid-Luck
Verwaltungsliegenschaften: Rathaus	Susanne Lüthi
Sprützenhüschi	Lenka Tamaskovicová
Bibliothek – Haus Jeuch	Anna Margaretha Jenny-Marugg
Haus Fliana	Lenka Tamaskovicová
Pavillon Rathausgasse 8	Lenka Tamaskovicová
Feuerwehrlokal	Lenka Tamaskovicová

## 5. Polizei

Gemeindepolizei

Hubert Schöpfer  
Nikolaus Kindschi

## 6. Lernende

Kaufmann/Kauffrau

Amanuel Fithawi  
Lara Lima Correia  
Gianin Lüscher (seit 01.08.2025)  
Ines Da Silva Neves (bis 31.07.2025)

## 7. Diverse Nebenämter

Pilzkontrolleurin  
Nutli-Hüschi

Maria Roffler-Montanaro  
Edith Aebli-Hartmann  
Andrea Flütsch  
Barbara Gujan-Dönier  
Monika Grass-Caviezel  
Hans-Peter Hobi

Bibliothek

Iris Dorn Meyer  
Nadja Heiber  
Claudia Marugg-Hochstrasser  
Melanie Schmid-Hächler  
Natascha van Schagen  
Erika Steiner

Friedhof Saas und Serneus  
Sanitäranlagen Camping  
Ober Ganda  
Sanierung Alpgebäude

Hans Peter Küng  
Susanne Lüthi  
Elmar Gloor